

## Informe de Pertenencia Sociolingüística febrero 2021 Federación Deportiva Nacional de Judo

**Responsable de actualización de Información Pública:** Eduardo Monzón Escobar

**Fecha de Actualización:** 13/03/2021

**Género y pertenencia Sociolingüística**

(Artículo 10 numeral 28 Ley de acceso a la Información Público)

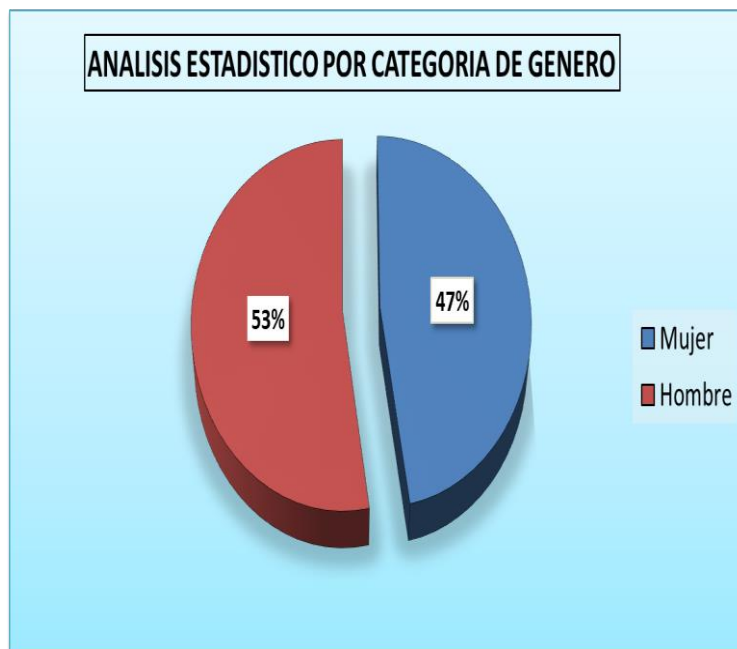
El propósito de elaborar el presente informe es darle fiel cumplimiento al Artículo 10 numeral 28 de la ley de Acceso a la Información Pública, teniendo como pilar fundamental la base de datos recopilada de la matrícula deportiva de los atletas atendidos por la Federación Deportiva Nacional de Judo de Guatemala, el cual es emitido por las 14 asociaciones deportivas departamentales a nivel nacional en el mes de febrero del corriente año.

Dicha información se recopila una vez al mes y se analiza para obtener datos estadísticos, en lo que concierne a categorías de género, grupo étnico, pertenencia sociolingüística, edad, atletas Sistemáticos y practicantes del deporte. Dando como resultado las siguientes graficas:

### Estadística por categoría de Género a nivel Nacional:

En el mes de enero del presente año predomina el genero Masculino con una cantidad de 304 atletas con un porcentaje de 53%, con el género femenino se tiene una cantidad de 182 atletas, correspondiente al 47%, esto de la cantidad total de 486 atletas atendidos el cual es equivalente al 100%.

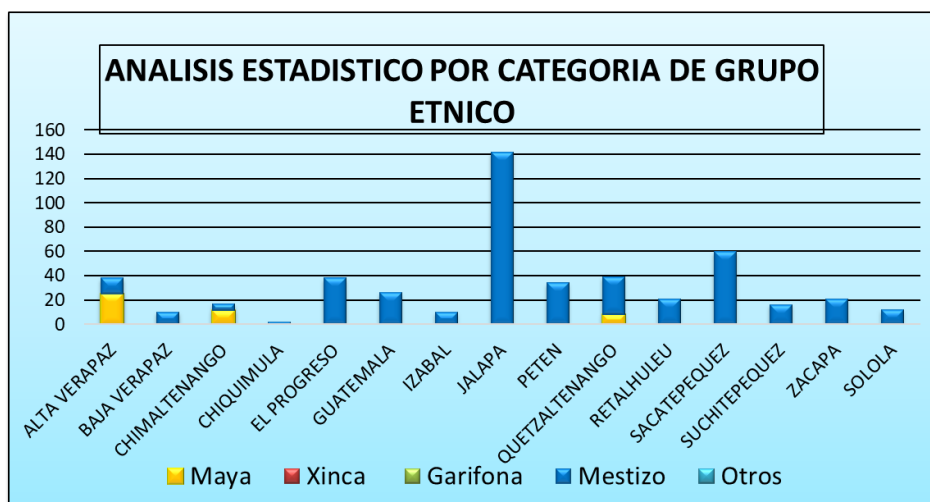
FEBRERO 2021				
NO.	Asociación Deportiva	Mujer	Hombre	TOTAL
1	ALTA VERAPAZ	18	20	38
2	BAJA VERAPAZ	1	9	10
3	CHIMALTENANGO	8	9	17
4	CHIQUIMULA	1	1	2
5	EL PROGRESO	12	26	38
6	GUATEMALA	11	15	26
7	IZABAL	4	6	10
8	JALAPA	44	98	142
9	PETEN	19	15	34
10	QUETZALTENANGO	18	21	39
11	RETALHULEU	10	11	21
12	SACATEPEQUEZ	23	37	60
13	SUCHITEPEQUEZ	5	11	16
14	ZACAPA	6	15	21
15	SOLOLA	2	10	12
	<b>TOTAL</b>	<b>182</b>	<b>304</b>	<b>486</b>



## Estadística por categoría de Etnia a nivel Nacional:

En el mes de febrero de presente año, según la cantidad total de atletas (486) que la Federación Deportiva Nacional de Judo atendió, de las 14 asociaciones deportivas departamentales predominan los grupos étnicos mestizo y maya.

FEBRERO 2021							
NO.	Asociación Deportiva	Maya	Xinca	Garifona	Mestizo	Otros	Total
1	ALTA VERAPAZ	25			13		38
2	BAJA VERAPAZ				10		10
3	CHIMALTENANGO	11			6		17
4	CHIQUMULA				2		2
5	EL PROGRESO				38		38
6	GUATEMALA				26		26
7	IZABAL				10		10
8	JALAPA				142		142
9	PETEN				34		34
10	QUETZALTENANGO	8			31		39
11	RETALHULEU				21		21
12	SACATEPEQUEZ				60		60
13	SUCHITEPEQUEZ				16		16
14	ZACAPA				21		21
15	SOLOLA				12		12
	Total	44	0	0	442		486



## Estadística por categoría de Grupo Sociolingüístico a nivel Nacional:

En el mes de febrero del presente año, según la cantidad total de atletas (486) que la Federación Deportiva Nacional de Judo atendió de las 14 asociaciones deportivas departamentales predomina el idioma español de los 25 idiomas que se hablan en el territorio nacional.

FEBRERO 2021		
NO.	Asociación Deportiva	Cantidad
1	Español	486
2	Xinca	0
3	Garifuna	0
4	K'iche	0
5	Q'eqchi	0
6	Kaqchikel	0
7	Man	0
8	Poqomchi'	0
9	Tz'utujil	0
10	Achi	0
11	Q'anjob'al	0
12	Ixil	0
13	Akateko	0
14	Jakalteco	0
15	Chuj	0
16	Poqoman	0
17	Sakapulteco	0
18	Sipakapense	0
19	Garifuna	0
20	Tektiteko	0
21	Itza	0
22	Awakateko	0
23	Mopan	0
24	Chaltiteko	0
25	Chórti'	0
Total		486



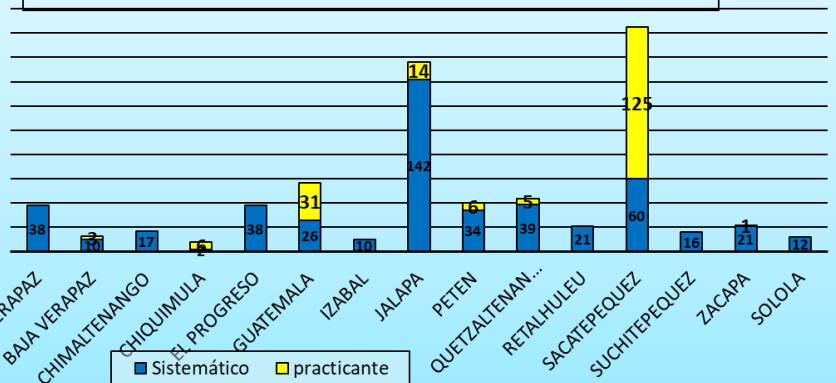
## Estadística por categoría de Género Potencial deportivo atletas Sistemáticos y Practicantes del deporte a nivel Nacional:

En el mes de febrero del presente año predomina la cantidad de atletas Sistemáticos con una cantidad de 486 atletas distribuidos en las 14 asociaciones deportivas departamentales y los atletas practicantes del deporte con una cantidad 191 de igual forma distribuidos en las 14 asociaciones deportivas departamentales del territorio nacional.

FEBRERO 2021

NO.	Asociación Deportiva	Sistemático	practicante
1	ALTA VERAPAZ	38	
2	BAJA VERAPAZ	10	3
3	CHIMALTENANGO	17	
4	CHIQUIMULA	2	6
5	EL PROGRESO	38	
6	GUATEMALA	26	31
7	IZABAL	10	
8	JALAPA	142	14
9	PETEN	34	6
10	QUETZALTENANGO	39	5
11	RETALHULEU	21	
12	SACATEPEQUEZ	60	125
13	SUCHITEPEQUEZ	16	
14	ZACAPA	21	1
15	SOLOLA	12	
Total		486	191

### ANALISIS ESTADISTICO POR CATEGORIA POTENCIAL DEPORTIVO ATLETAS SISTEMATICOS Y PRACTICANTES DEL DEPORTE



## Estadística por categoría de edad a nivel Nacional:

En el mes de febrero del presente año, según la cantidad total de atletas (486) que la Federación Deportiva Nacional de Judo atendió de las 14 asociaciones deportivas departamentales y/o el departamento de Sololá se realizó un análisis para determinar la cantidad de atletas atendidos en las diferentes edades.

FEBRERO 2021		
NO.	Rango de edades	Cantidad
1	0 hasta Menores de 13 años	166
2	13 hasta 30 años (Juventud)	302
3	Mayores de 30 hasta 60 años (Adultos)	16
4	Mayores de 60 años (Tercera Edad)	0
Total		484

