

## Informe de Pertenencia Sociolingüística Abril 2021 Federación Deportiva Nacional de Judo

**Responsable de actualización de Información Pública:** Eduardo Monzón Escobar

**Fecha de Actualización:** 30/04/2021

**Género y pertenencia Sociolingüística**

(Artículo 10 numeral 28 Ley de acceso a la Información Público)

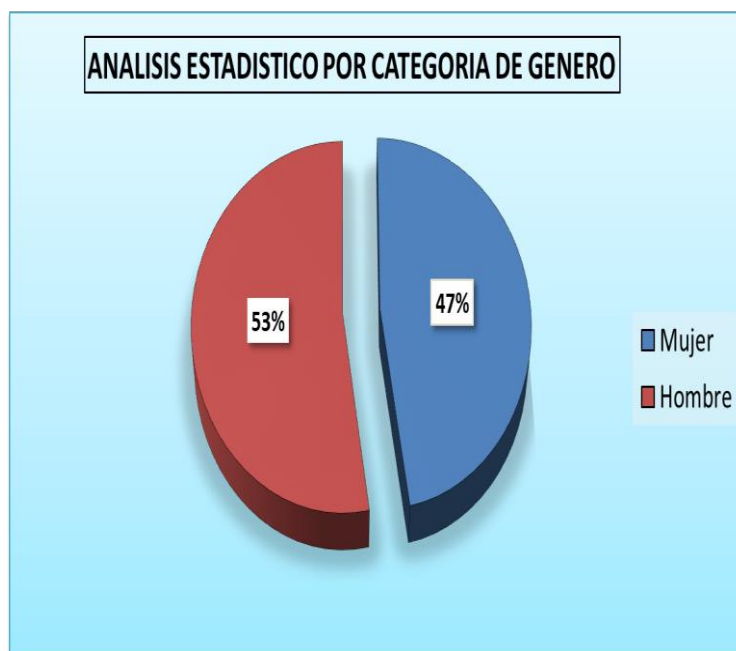
El propósito de elaborar el presente informe, es darle fiel cumplimiento al Artículo 10 numeral 28 de la ley de Acceso a la Información Pública, teniendo como pilar fundamental la base de datos recopilada de la matrícula deportiva de los atletas atendidos por la Federación Deportiva Nacional de Judo de Guatemala, el cual es emitido por las 14 asociaciones deportivas departamentales a nivel nacional en el mes de abril del corriente año.

Dicha información se recopila una vez al mes y se analiza para obtener datos estadísticos, en lo que concierne a categorías de género, grupo étnico, pertenencia sociolingüística, edad, atletas Sistemáticos y practicantes del deporte. Dando como resultado las siguientes graficas:

### Estadística por categoría de Género a nivel Nacional:

En el mes de abril del presente año predomina el genero Masculino con una cantidad de 257 atletas con un porcentaje de 53%, con el género femenino se tiene una cantidad de 163 atletas, correspondiente al 47%, esto de la cantidad total de 420 atletas atendidos el cual es equivalente al 100%.

ABRIL 2021				
NO.	Asociación Deportiva	Mujer	Hombre	TOTAL
1	ALTA VERAPAZ	18	20	38
2	BAJA VERAPAZ	2	8	10
3	CHIMALTENANGO	9	10	19
4	CHIQUMULA	2	3	5
5	EL PROGRESO	8	3	11
6	GUATEMALA	11	16	27
7	IZABAL	3	3	6
8	JALAPA	52	90	142
9	PETEN	7	7	14
10	QUETZALTENANGO	17	20	37
11	RETALHULEU	7	8	15
12	SACATEPEQUEZ	14	35	49
13	SUCHITEPEQUEZ	6	11	17
14	ZACAPA	4	14	18
15	SOLOLA	3	9	12
	<b>TOTAL</b>	<b>163</b>	<b>257</b>	<b>420</b>

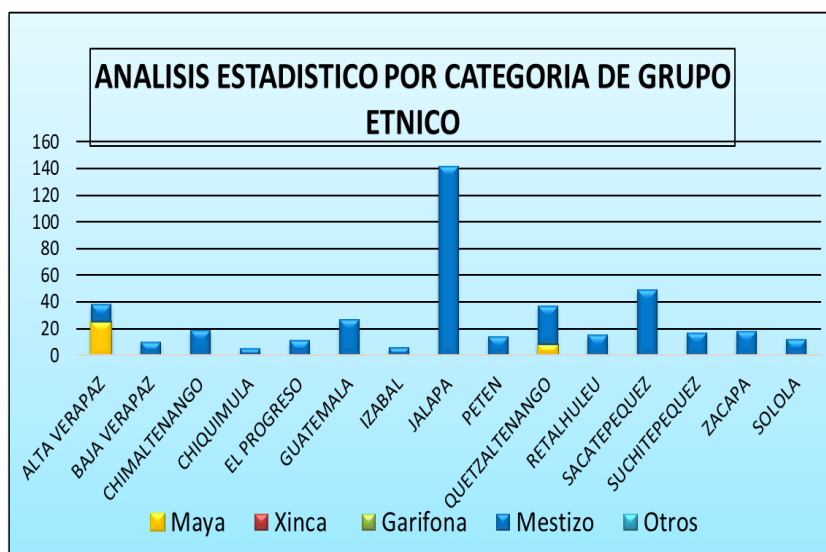


## Estadística por categoría de Etnia a nivel Nacional:

En el mes de abril de presente año, según la cantidad total de atletas (420) que la Federación Deportiva Nacional de Judo atendió, de las 14 asociaciones deportivas departamentales predominan los grupos étnicos mestizo y maya.

ABRIL 2021

NO.	Asociación Deportiva	Maya	Xinca	Garifona	Mestizo	Otros	Total
1	ALTA VERAPAZ	25			13		38
2	BAJA VERAPAZ				10		10
3	CHIMALTENANGO				19		19
4	CHIQUIMULA				5		5
5	EL PROGRESO				11		11
6	GUATEMALA				27		27
7	IZABAL				6		6
8	JALAPA				142		142
9	PETEN				14		14
10	QUETZALTENANGO	8			29		37
11	RETALHULEU				15		15
12	SACATEPEQUEZ				49		49
13	SUCHITEPEQUEZ				17		17
14	ZACAPA				18		18
15	SOLOLA				12		12
	Total	33	0	0	387		420



## Estadística por categoría de Grupo Sociolingüístico a nivel Nacional:

En el mes de abril del presente año, según la cantidad total de atletas (420) que la Federación Deportiva Nacional de Judo atendió de las 14 asociaciones deportivas departamentales predomina el idioma español de los 25 idiomas que se hablan en el territorio nacional.

ABRIL 2021		
NO.	Asociación Deportiva	Cantidad
1	Español	420
2	Xinca	0
3	Garifuna	0
4	K'iche	0
5	Q'eqchi	0
6	Kaqchikel	0
7	Man	0
8	Poqomchi'	0
9	Tz'utujil	0
10	Achi	0
11	Q'anjob'al	0
12	Ixil	0
13	Akateko	0
14	Jakalteco	0
15	Chuj	0
16	Poqoman	0
17	Sakapulteco	0
18	Sipakapense	0
19	Garifuna	0
20	Tektiteko	0
21	Itza	0
22	Awakateko	0
23	Mopan	0
24	Chaltiteko	0
25	Chórti'	0
Total		420

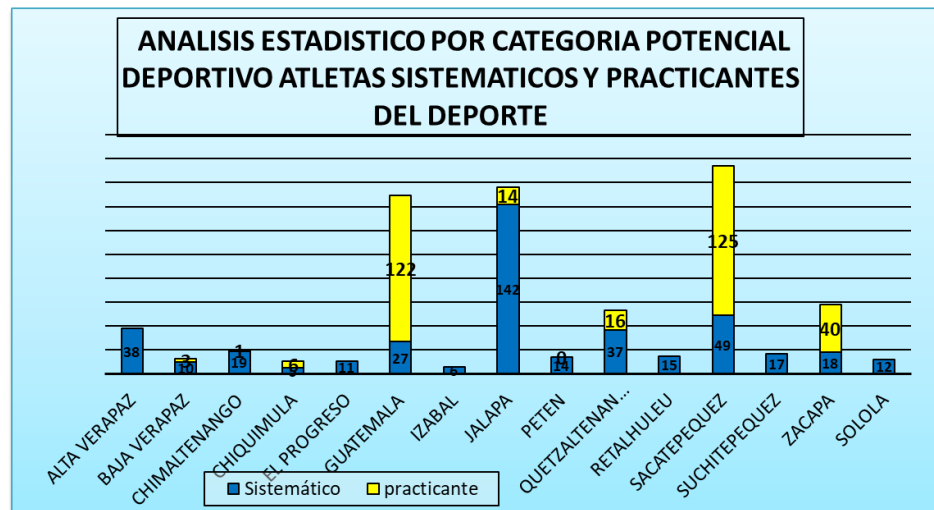


## Estadística por categoría de Género Potencial deportivo atletas Sistemáticos y Practicantes del deporte a nivel Nacional:

En el mes de abril del presente año predomina la cantidad de atletas Sistemáticos con una cantidad de 420 atletas distribuidos en las 14 asociaciones deportivas departamentales y los atletas practicantes del deporte con una cantidad 327 de igual forma distribuidos en las 14 asociaciones deportivas departamentales del territorio nacional.

ABRIL 2021

NO.	Asociación Deportiva	Sistemático	practicante
1	ALTA VERAPAZ	38	
2	BAJA VERAPAZ	10	3
3	CHIMALTENANGO	19	1
4	CHIQUMULA	5	6
5	EL PROGRESO	11	
6	GUATEMALA	27	122
7	IZABAL	6	
8	JALAPA	142	14
9	PETEN	14	0
10	QUETZALTENANGO	37	16
11	RETALHULEU	15	
12	SACATEPEQUEZ	49	125
13	SUCHITEPEQUEZ	17	
14	ZACAPA	18	40
15	SOLOLA	12	
Total		420	327



## Estadística por categoría de edad a nivel Nacional:

En el mes de abril del presente año, según la cantidad total de atletas (420) que la Federación Deportiva Nacional de Judo atendió de las 14 asociaciones deportivas departamentales y/o el departamento de Sololá se realizó un análisis para determinar la cantidad de atletas atendidos en las diferentes edades.

ABRIL 2021		
NO.	Rango de edades	Cantidad
1	0 hasta Menores de 13 años	124
2	13 hasta 30 años (Juventud)	281
3	Mayores de 30 hasta 60 años (Adultos)	15
4	Mayores de 60 años (Tercera Edad)	0
Total		420

