

Informe de Pertenencia Sociolingüística Mayo 2021 Federación Deportiva Nacional de Judo

Responsable de actualización de Información Pública: Eduardo Monzón Escobar

Fecha de Actualización: 31/05/2021

Género y pertenencia Sociolingüística

(Artículo 10 numeral 28 Ley de acceso a la Información Público)

El propósito de elaborar el presente informe es darle fiel cumplimiento al Artículo 10 numeral 28 de la ley de Acceso a la Información Pública, teniendo como pilar fundamental la base de datos recopilada de la matricula deportiva de los atletas atendidos por la Federación Deportiva Nacional de Judo de Guatemala, el cual es emitido por las 14 asociaciones deportivas departamentales a nivel nacional en el mes de mayo del corriente año.

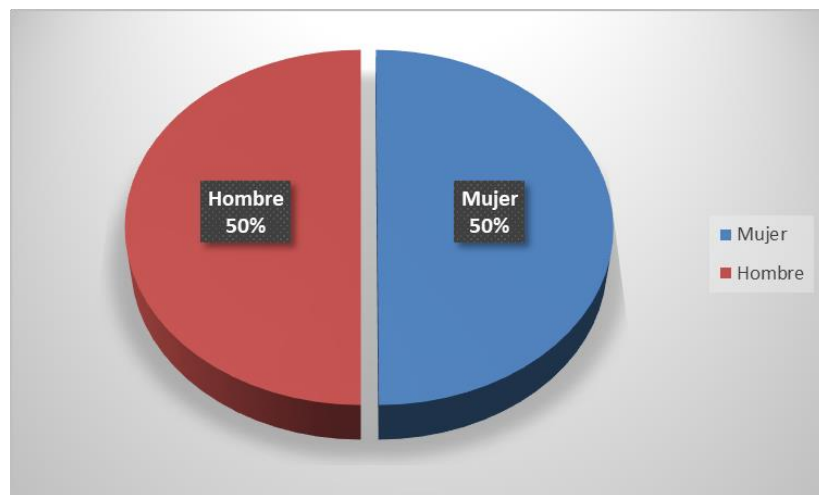
Dicha información se recopila una vez al mes y se analiza para obtener datos estadísticos, en lo que concierne a categorías de género, grupo étnico, pertenencia sociolingüística, edad, atletas Sistemáticos y practicantes del deporte. Dando como resultado las siguientes graficas:

Estadística por categoría de Género a nivel Nacional:

En el mes de mayo del presente año predomina el genero Masculino con una cantidad de 279 atletas con un porcentaje de 50%, con el género femenino se tiene una cantidad de 174 atletas, correspondiente al 50%, esto de la cantidad total de 453 atletas atendidos el cual es equivalente al 100%.

MAYO 2021

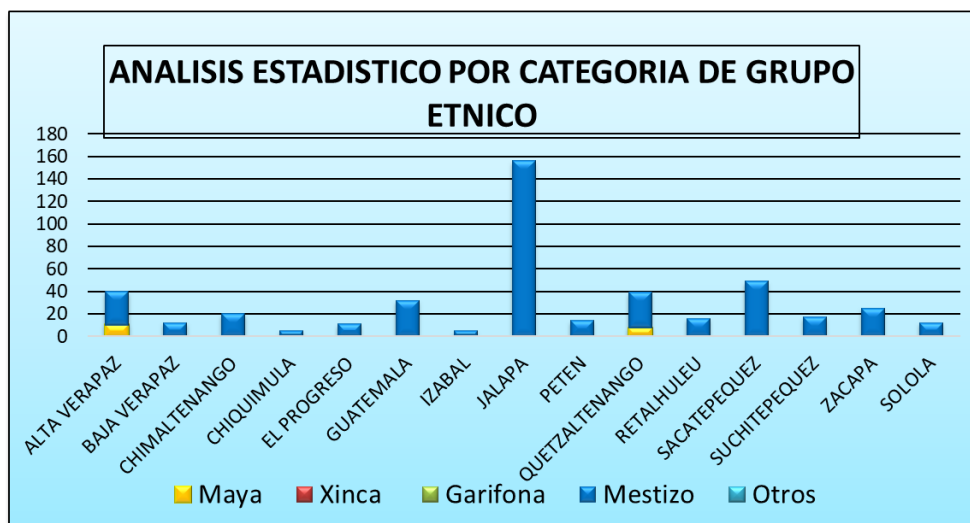
NO.	Asociación Deportiva	Mujer	Hombre	TOTAL
1	ALTA VERAPAZ	20	20	40
2	BAJA VERAPAZ	3	9	12
3	CHIMALTENANGO	10	10	20
4	CHIQUMULA	2	3	5
5	EL PROGRESO	8	3	11
6	GUATEMALA	12	20	32
7	IZABAL	2	3	5
8	JALAPA	57	99	156
9	PETEN	7	7	14
10	QUETZALTENANGO	18	21	39
11	RETALHULEU	7	9	16
12	SACATEPEQUEZ	14	35	49
13	SUCHITEPEQUEZ	6	11	17
14	ZACAPA	5	20	25
15	SOLOLA	3	9	12
	TOTAL	174	279	453



Estadística por categoría de Etnia a nivel Nacional:

En el mes de mayo de presente año, según la cantidad total de atletas (453) que la Federación Deportiva Nacional de Judo atendió, de las 14 asociaciones deportivas departamentales predominan los grupos étnicos mestizo y maya.

MAYO 2021							
NO.	Asociación Deportiva	Maya	Xinca	Garifona	Mestizo	Otros	Total
1	ALTA VERAPAZ	10			30		40
2	BAJA VERAPAZ	0			12		12
3	CHIMALTENANGO	0			20		20
4	CHIQUMULA	0			5		5
5	EL PROGRESO	0			11		11
6	GUATEMALA	0			32		32
7	IZABAL	0			5		5
8	JALAPA	0			156		156
9	PETEN	0			14		14
10	QUETZALTENANGO	7			32		39
11	RETALHULEU	0			16		16
12	SACATEPEQUEZ	0			49		49
13	SUCHITEPEQUEZ	0			17		17
14	ZACAPA	0			25		25
15	SOLOLA	0			12		12
	Total	17	0	0	436		453



Estadística por categoría de Grupo Sociolingüístico a nivel Nacional:

En el mes de mayo del presente año, según la cantidad total de atletas (453) que la Federación Deportiva Nacional de Judo atendió de las 14 asociaciones deportivas departamentales predomina el idioma español de los 25 idiomas que se hablan en el territorio nacional.

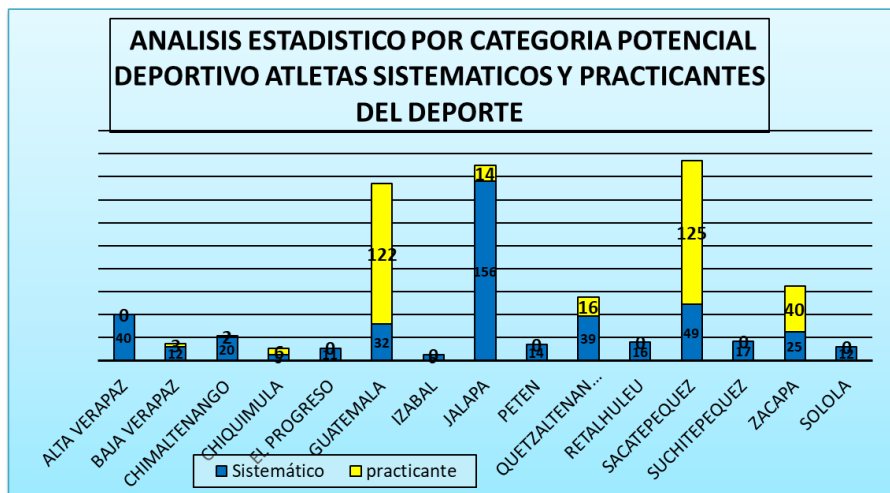
MAYO 2021		
NO.	Asociación Deportiva	Cantidad
1	Español	453
2	Xinca	0
3	Garifuna	0
4	K'iche	0
5	Q'eqchi	0
6	Kaqchikel	0
7	Man	0
8	Poqomchi'	0
9	Tz'utujil	0
10	Achi	0
11	Q'anjob'al	0
12	Ixil	0
13	Akateko	0
14	Jakalteco	0
15	Chuj	0
16	Poqoman	0
17	Sakapulteco	0
18	Sipakapense	0
19	Garifuna	0
20	Tektiteko	0
21	Itza	0
22	Awakateko	0
23	Mopan	0
24	Chaltiteko	0
25	Chórti'	0
Total		453



Estadística por categoría de Género Potencial deportivo atletas Sistemáticos y Practicantes del deporte a nivel Nacional:

En el mes de abril del presente año predomina la cantidad de atletas Sistemáticos con una cantidad de 453 atletas distribuidos en las 14 asociaciones deportivas departamentales y los atletas practicantes del deporte con una cantidad 328 de igual forma distribuidos en las 14 asociaciones deportivas departamentales del territorio nacional.

MAYO 2021			
NO.	Asociación Deportiva	Sistemático	practicante
1	ALTA VERAPAZ	40	0
2	BAJA VERAPAZ	12	3
3	CHIMALTENANGO	20	2
4	CHIQUMULA	5	6
5	EL PROGRESO	11	0
6	GUATEMALA	32	122
7	IZABAL	5	0
8	JALAPA	156	14
9	PETEN	14	0
10	QUETZALTENANGO	39	16
11	RETALHULEU	16	0
12	SACATEPEQUEZ	49	125
13	SUCHITEPEQUEZ	17	0
14	ZACAPA	25	40
15	SOLOLA	12	0
Total		453	328



Estadística por categoría de edad a nivel Nacional:

En el mes de mayo del presente año, según la cantidad total de atletas (453) que la Federación Deportiva Nacional de Judo atendió de las 14 asociaciones deportivas departamentales y/o el departamento de Sololá se realizó un análisis para determinar la cantidad de atletas atendidos en las diferentes edades.

MAYO 2021		
NO.	Rango de edades	Cantidad
1	0 hasta Menores de 13 años	142
2	13 hasta 30 años (Juventud)	298
3	Mayores de 30 hasta 60 años (Adultos)	13
4	Mayores de 60 años (Tercera Edad)	0
Total		453

