

Informe de Pertenencia Sociolingüística Junio 2021 Federación Deportiva Nacional de Judo

Responsable de actualización de Información Pública: Eduardo Monzón Escobar

Fecha de Actualización: 30/06/2021

Género y pertenencia Sociolingüística

(Artículo 10 numeral 28 Ley de acceso a la Información Público)

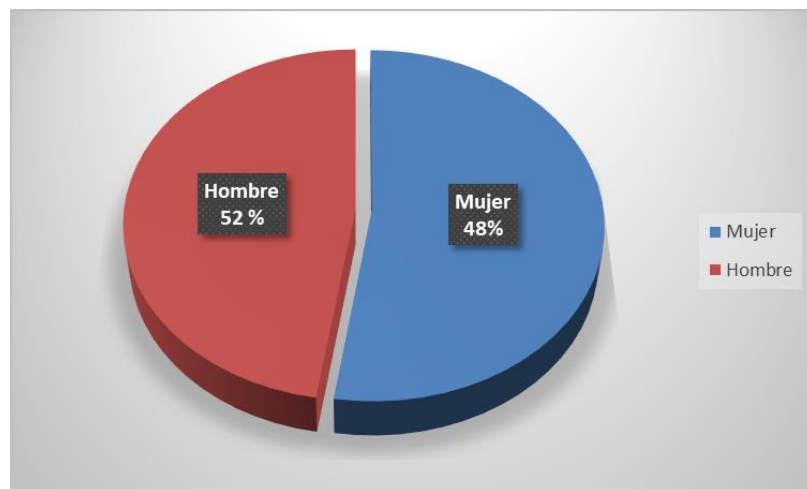
El propósito de elaborar el presente informe es darle fiel cumplimiento al Artículo 10 numeral 28 de la ley de Acceso a la Información Pública, teniendo como pilar fundamental la base de datos recopilada de la matrícula deportiva de los atletas atendidos por la Federación Deportiva Nacional de Judo de Guatemala, el cual es emitido por las 14 asociaciones deportivas departamentales a nivel nacional en el mes de mayo del corriente año.

Dicha información se recopila una vez al mes y se analiza para obtener datos estadísticos, en lo que concierne a categorías de género, grupo étnico, pertenencia sociolingüística, edad, atletas Sistemáticos y practicantes del deporte. Dando como resultado las siguientes graficas:

Estadística por categoría de Género a nivel Nacional:

En el mes de mayo del presente año predomina el genero Masculino con una cantidad de 292 atletas con un porcentaje de 52%, con el género femenino se tiene una cantidad de 191 atletas, correspondiente al 48%, esto de la cantidad total de 483 atletas atendidos el cual es equivalente al 100%.

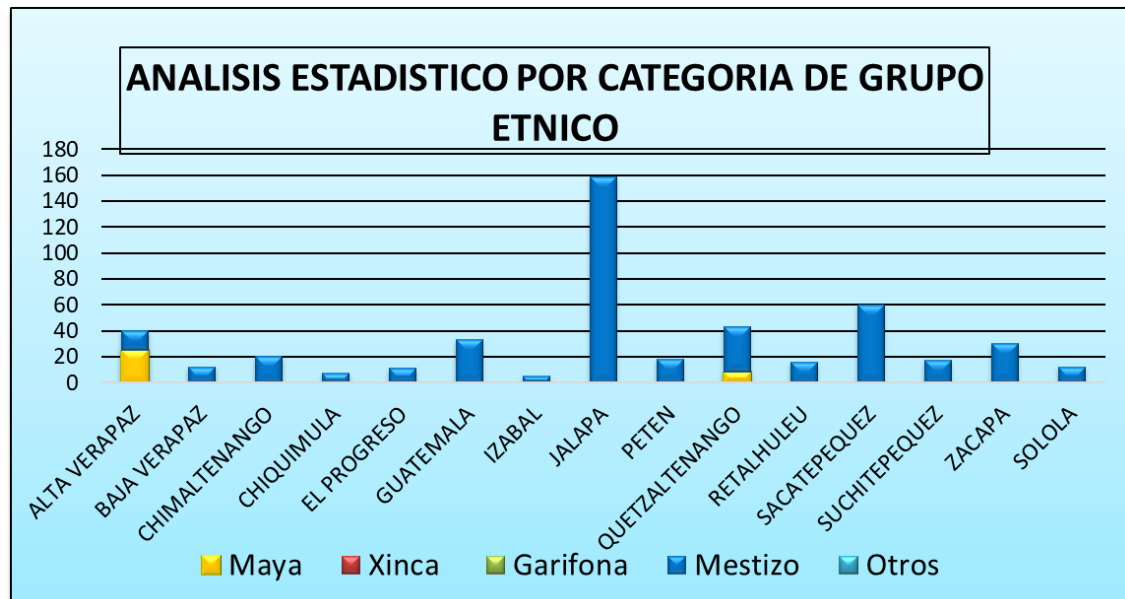
JUNIO 2021				
NO.	Asociación Deportiva	Mujer	Hombre	TOTAL
1	ALTA VERAPAZ	21	19	40
2	BAJA VERAPAZ	3	9	12
3	CHIMALTENANGO	10	10	20
4	CHIQUIMULA	2	5	7
5	EL PROGRESO	8	3	11
6	GUATEMALA	12	21	33
7	IZABAL	2	3	5
8	JALAPA	59	100	159
9	PETEN	6	12	18
10	QUETZALTENANGO	21	22	43
11	RETALHULEU	7	9	16
12	SACATEPEQUEZ	25	35	60
13	SUCHITEPEQUEZ	6	11	17
14	ZACAPA	6	24	30
15	SOLOLA	3	9	12
	TOTAL	191	292	483



Estadística por categoría de Etnia a nivel Nacional:

En el mes de mayo de presente año, según la cantidad total de atletas (483) que la Federación Deportiva Nacional de Judo atendió, de las 14 asociaciones deportivas departamentales predominan los grupos étnicos mestizo y maya.

JUNIO 2021							
NO.	Asociación Deportiva	Maya	Xinca	Garifona	Mestizo	Otros	Total
1	ALTA VERAPAZ	25	0	0	15	0	40
2	BAJA VERAPAZ	0	0	0	12	0	12
3	CHIMALTENANGO	0	0	0	20	0	20
4	CHIQUIMULA	0	0	0	7	0	7
5	EL PROGRESO	0	0	0	11	0	11
6	GUATEMALA	0	0	0	33	0	33
7	IZABAL	0	0	0	5	0	5
8	JALAPA	0	0	0	159	0	159
9	PETEN	0	0	0	18	0	18
10	QUETZALTENANGO	8	0	0	35	0	43
11	RETALHULEU	0	0	0	16	0	16
12	SACATEPEQUEZ	0	0	0	60	0	60
13	SUCHITEPEQUEZ	0	0	0	17	0	17
14	ZACAPA	0	0	0	30	0	30
15	SOLOLA	0	0	0	12	0	12
	Total	33	0	0	450		483



Estadística por categoría de Grupo Sociolingüístico a nivel Nacional:

En el mes de mayo del presente año, según la cantidad total de atletas (483) que la Federación Deportiva Nacional de Judo atendió de las 14 asociaciones deportivas departamentales predomina el idioma español de los 25 idiomas que se hablan en el territorio nacional.

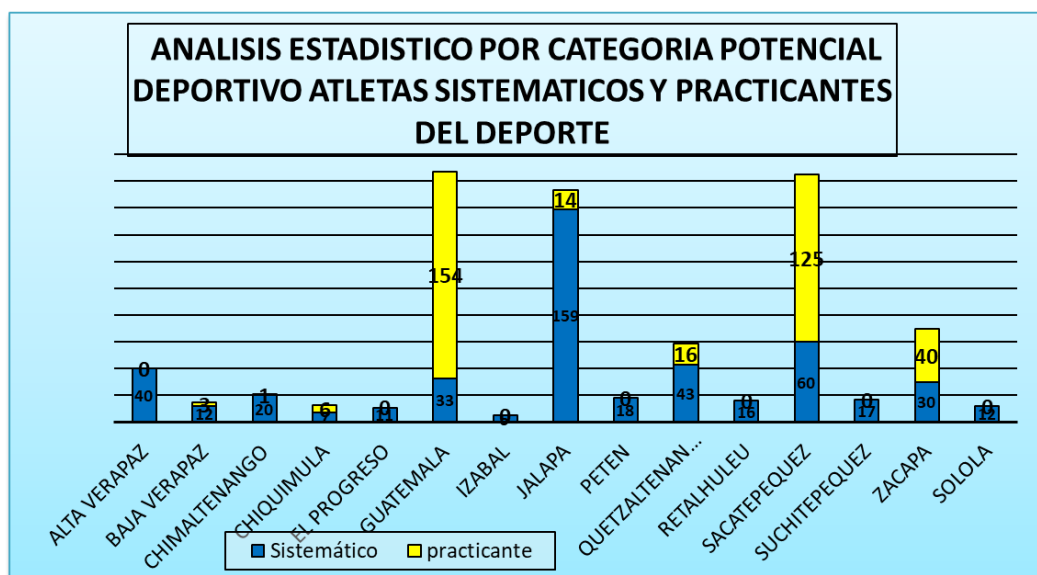
JUNIO 2021		
NO.	Asociación Deportiva	Cantidad
1	Español	483
2	Xinca	0
3	Garifuna	0
4	K'iche	0
5	Q'eqchi	0
6	Kaqchikel	0
7	Man	0
8	Poqomchi'	0
9	Tz'utujil	0
10	Achi	0
11	Q'anjob'al	0
12	Ixil	0
13	Akateko	0
14	Jakalteco	0
15	Chuj	0
16	Poqoman	0
17	Sakapulteco	0
18	Sipakapense	0
19	Garifuna	0
20	Tektiteko	0
21	Itza	0
22	Awakateko	0
23	Mopan	0
24	Chaltiteko	0
25	Chórti'	0
Total		483



Estadística por categoría de Género Potencial deportivo atletas Sistemáticos y Practicantes del deporte a nivel Nacional:

En el mes de abril del presente año predomina la cantidad de atletas Sistemáticos con una cantidad de 483 atletas distribuidos en las 14 asociaciones deportivas departamentales y los atletas practicantes del deporte con una cantidad 359 de igual forma distribuidos en las 14 asociaciones deportivas departamentales del territorio nacional.

JUNIO 2021			
NO.	Asociación Deportiva	Sistemático	practicante
1	ALTA VERAPAZ	40	0
2	BAJA VERAPAZ	12	3
3	CHIMALTENANGO	20	1
4	CHIQUIMULA	7	6
5	EL PROGRESO	11	0
6	GUATEMALA	33	154
7	IZABAL	5	0
8	JALAPA	159	14
9	PETEN	18	0
10	QUETZALTENANGO	43	16
11	RETALHULEU	16	0
12	SACATEPEQUEZ	60	125
13	SUCHITEPEQUEZ	17	0
14	ZACAPA	30	40
15	SOLOLA	12	0
Total		483	359



Estadística por categoría de edad a nivel Nacional:

En el mes de mayo del presente año, según la cantidad total de atletas (483) que la Federación Deportiva Nacional de Judo atendió de las 14 asociaciones deportivas departamentales y/o el departamento de Sololá se realizó un análisis para determinar la cantidad de atletas atendidos en las diferentes edades.

JUNIO 2021		
NO.	Rango de edades	Cantidad
1	0 hasta Menores de 13 años	150
2	13 hasta 30 años (Juventud)	321
3	Mayores de 30 hasta 60 años (Adultos)	12
4	Mayores de 60 años (Tercera Edad)	0
Total		483

