

## Informe de Pertenencia Sociolingüística Julio 2021 Federación Deportiva Nacional de Judo

**Responsable de actualización de Información Pública:** Eduardo Monzón Escobar

**Fecha de Actualización:** 31/07/2021

**Género y pertenencia Sociolingüística**

(Artículo 10 numeral 28 Ley de acceso a la Información Público)

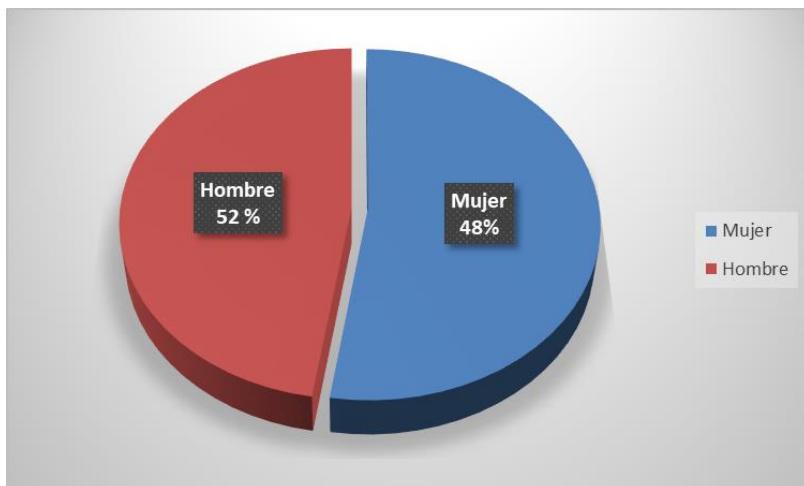
El propósito de elaborar el presente informe es darle fiel cumplimiento al Artículo 10 numeral 28 de la ley de Acceso a la Información Pública, teniendo como pilar fundamental la base de datos recopilada de la matrícula deportiva de los atletas atendidos por la Federación Deportiva Nacional de Judo de Guatemala, el cual es emitido por las 14 asociaciones deportivas departamentales a nivel nacional en el mes de julio del corriente año.

Dicha información se recopila una vez al mes y se analiza para obtener datos estadísticos, en lo que concierne a categorías de género, grupo étnico, pertenencia sociolingüística, edad, atletas Sistemáticos y practicantes del deporte. Dando como resultado las siguientes graficas:

### Estadística por categoría de Género a nivel Nacional:

En el mes de mayo del presente año predomina el genero Masculino con una cantidad de 306 atletas con un porcentaje de 52%, con el género femenino se tiene una cantidad de 195 atletas, correspondiente al 48%, esto de la cantidad total de 501 atletas atendidos el cual es equivalente al 100%.

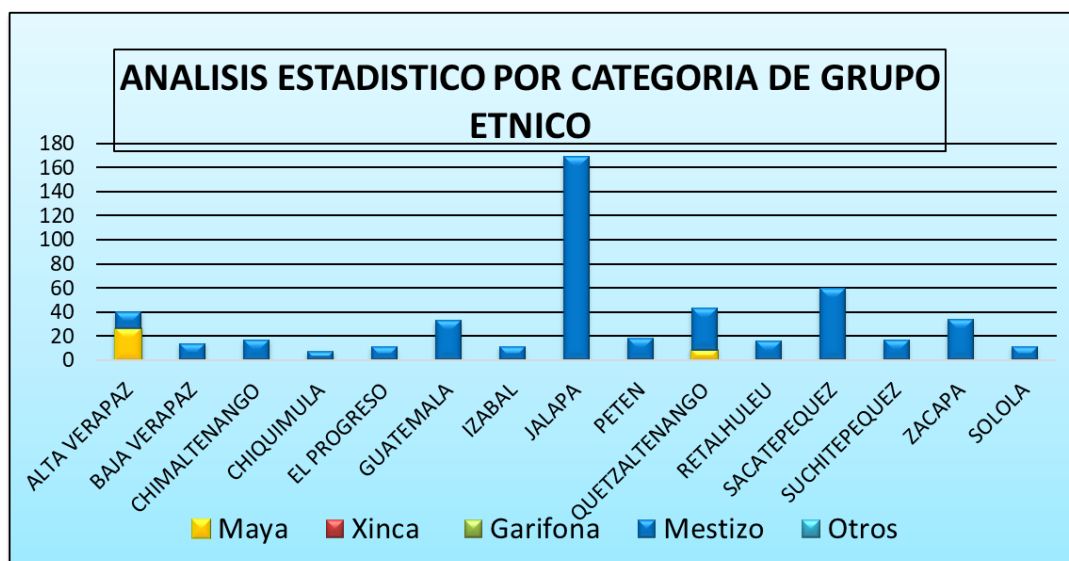
JULIO 2021				
NO.	Asociación Deportiva	Mujer	Hombre	TOTAL
1	ALTA VERAPAZ	22	18	40
2	BAJA VERAPAZ	4	10	14
3	CHIMALTENANGO	8	9	17
4	CHIQUMULA	2	5	7
5	EL PROGRESO	8	3	11
6	GUATEMALA	12	21	33
7	IZABAL	7	4	11
8	JALAPA	64	105	169
9	PETEN	6	12	18
10	QUETZALTENANGO	21	22	43
11	RETALHULEU	7	9	16
12	SACATEPEQUEZ	17	43	60
13	SUCHITEPEQUEZ	6	11	17
14	ZACAPA	8	26	34
15	SOLOLA	3	8	11
	TOTAL	195	306	501



## Estadística por categoría de Etnia a nivel Nacional:

En el mes de julio de presente año, según la cantidad total de atletas (501) que la Federación Deportiva Nacional de Judo atendió, de las 14 asociaciones deportivas departamentales predominan los grupos étnicos mestizo y maya.

JULIO 2021							
NO.	Asociación Deportiva	Maya	Xinca	Garifona	Mestizo	Otros	Total
1	ALTA VERAPAZ	26	0	0	14	0	40
2	BAJA VERAPAZ	0	0	0	14	0	14
3	CHIMALTENANGO	0	0	0	17	0	17
4	CHIQUMULA	0	0	0	7	0	7
5	EL PROGRESO	0	0	0	11	0	11
6	GUATEMALA	0	0	0	33	0	33
7	IZABAL	0	0	0	11	0	11
8	JALAPA	0	0	0	169	0	169
9	PETEN	0	0	0	18	0	18
10	QUETZALTENANGO	8	0	0	35	0	43
11	RETALHULEU	0	0	0	16	0	16
12	SACATEPEQUEZ	0	0	0	60	0	60
13	SUCHITEPEQUEZ	0	0	0	17	0	17
14	ZACAPA	0	0	0	34	0	34
15	SOLOLA	0	0	0	11	0	11
Total		34	0	0	467		501



## Estadística por categoría de Grupo Sociolingüístico a nivel Nacional:

En el mes de julio del presente año, según la cantidad total de atletas (501) que la Federación Deportiva Nacional de Judo atendió de las 14 asociaciones deportivas departamentales predomina el idioma español de los 25 idiomas que se hablan en el territorio nacional.

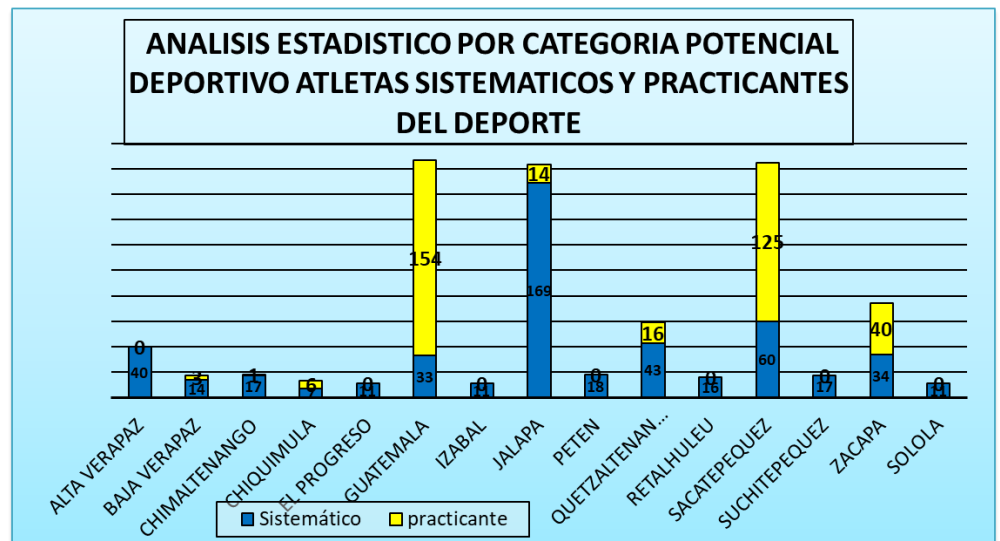
JULIO 2021		
NO.	Asociación Deportiva	Cantidad
1	Español	501
2	Xinca	0
3	Garifuna	0
4	K'iche	0
5	Q'eqchi	0
6	Kaqchikel	0
7	Man	0
8	Poqomchi'	0
9	Tz'utujil	0
10	Achi	0
11	Q'anjob'al	0
12	Ixil	0
13	Akateko	0
14	Jakalteco	0
15	Chuj	0
16	Poqoman	0
17	Sakapulteco	0
18	Sipakapense	0
19	Garifuna	0
20	Tektiteko	0
21	Itza	0
22	Awakateko	0
23	Mopan	0
24	Chaltiteko	0
25	Chórti'	0
Total		501



## Estadística por categoría de Género Potencial deportivo atletas Sistemáticos y Practicantes del deporte a nivel Nacional:

En el mes de abril del presente año predomina la cantidad de atletas Sistemáticos con una cantidad de 501 atletas distribuidos en las 14 asociaciones deportivas departamentales y los atletas practicantes del deporte con una cantidad 359 de igual forma distribuidos en las 14 asociaciones deportivas departamentales del territorio nacional.

JULIO 2021			
NO.	Asociación Deportiva	Sistemático	practicante
1	ALTA VERAPAZ	40	0
2	BAJA VERAPAZ	14	3
3	CHIMALTENANGO	17	1
4	CHIQUMULA	7	6
5	EL PROGRESO	11	0
6	GUATEMALA	33	154
7	IZABAL	11	0
8	JALAPA	169	14
9	PETEN	18	0
10	QUETZALTENANGO	43	16
11	RETALHULEU	16	0
12	SACATEPEQUEZ	60	125
13	SUCHITEPEQUEZ	17	0
14	ZACAPA	34	40
15	SOLOLA	11	0
Total		501	359



## Estadística por categoría de edad a nivel Nacional:

En el mes de julio del presente año, según la cantidad total de atletas ( ) que la Federación Deportiva Nacional de Judo atendió de las 14 asociaciones deportivas departamentales y/o el departamento de Sololá se realizó un análisis para determinar la cantidad de atletas atendidos en las diferentes edades.

JULIO 2021		
NO.	Rango de edades	Cantidad
1	0 hasta Menores de 13 años	142
2	13 hasta 30 años (Juventud)	347
3	Mayores de 30 hasta 60 años (Adultos)	12
4	Mayores de 60 años (Tercera Edad)	0
Total		501

