

## Informe de Pertenencia Sociolingüística noviembre 2021 Federación Deportiva Nacional de Judo

**Responsable de actualización de Información Pública:** Mynor Ronaldo Fong Rodas

**Fecha de Actualización:** 30/11/2021

**Género y pertenencia Sociolingüística**

(Artículo 10 numeral 28 Ley de acceso a la Información Público)

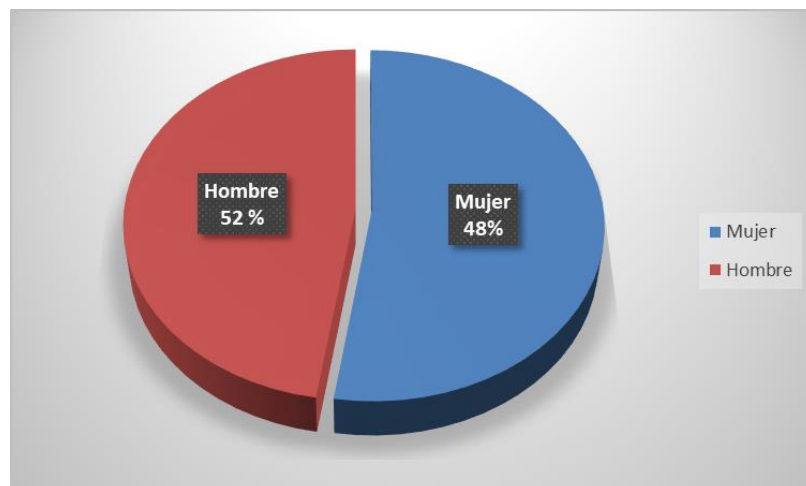
El propósito de elaborar el presente informe es darle fiel cumplimiento al Artículo 10 numeral 28 de la ley de Acceso a la Información Pública, teniendo como pilar fundamental la base de datos recopilada de la matrícula deportiva de los atletas atendidos por la Federación Deportiva Nacional de Judo de Guatemala, el cual es emitido por las 14 asociaciones deportivas departamentales a nivel nacional en el mes de noviembre del corriente año.

Dicha información se recopila una vez al mes y se analiza para obtener datos estadísticos, en lo que concierne a categorías de género, grupo étnico, pertenencia sociolingüística, edad, atletas Sistemáticos y practicantes del deporte. Dando como resultado las siguientes graficas:

### Estadística por categoría de Género a nivel Nacional:

En el mes de noviembre del presente año predomina el genero Masculino con una cantidad de 319 atletas con un porcentaje de 52%, con el género femenino se tiene una cantidad de 208 atletas, correspondiente al 48%, esto de la cantidad total de 527 atletas atendidos el cual es equivalente al 100%.

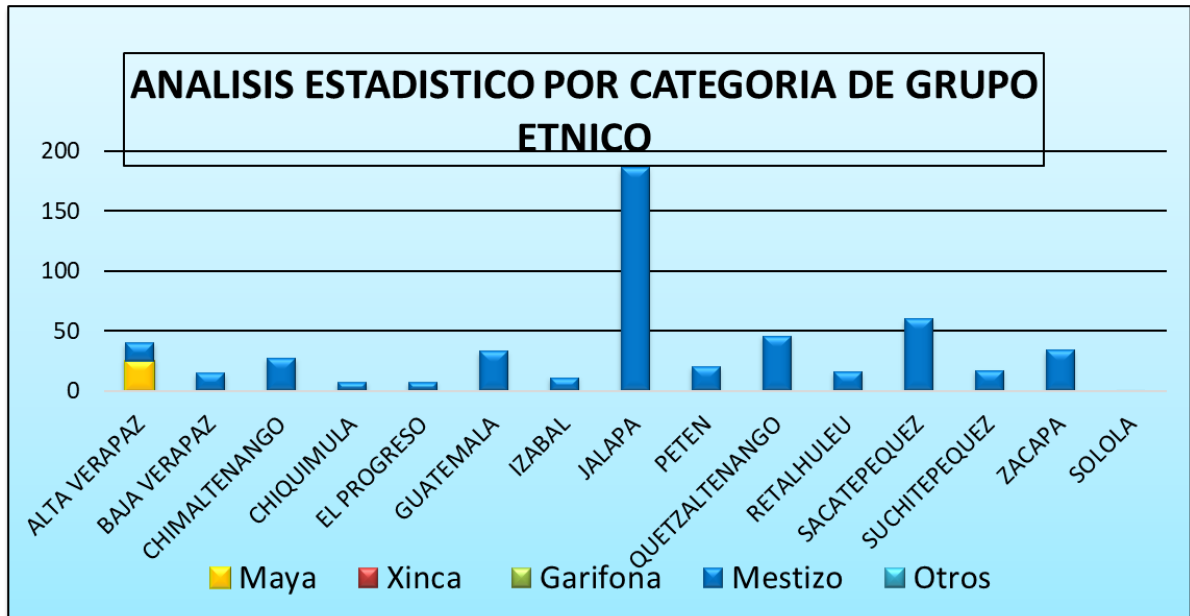
NOVIEMBRE 2021				
NO.	Asociación Deportiva	Mujer	Hombre	TOTAL
1	ALTA VERAPAZ	20	20	40
2	BAJA VERAPAZ	4	11	15
3	CHIMALTENANGO	11	19	30
4	CHIQUMULA	2	5	7
5	EL PROGRESO	2	5	7
6	GUATEMALA	14	19	33
7	IZABAL	11	5	16
8	JALAPA	73	113	186
9	PETEN	6	14	20
10	QUETZALTENANGO	23	23	46
11	RETALHULEU	7	9	16
12	SACATEPEQUEZ	21	39	60
13	SUCHITEPEQUEZ	6	11	17
14	ZACAPA	8	26	34
15	SOLOLA	0	0	0
	TOTAL	208	319	527



## Estadística por categoría de Etnia a nivel Nacional:

En el mes de noviembre de presente año, según la cantidad total de atletas (527) que la Federación Deportiva Nacional de Judo atendió, de las 14 asociaciones deportivas departamentales predominan los grupos étnicos mestizo y maya.

NOVIEMBRE 2021							
NO.	Asociación Deportiva	Maya	Xinca	Garifona	Mestizo	Otros	Total
1	ALTA VERAPAZ	0	0	0	40	0	<b>40</b>
2	BAJA VERAPAZ	0	0	0	15	0	15
3	CHIMALTENANGO	0	0	0	30	0	<b>30</b>
4	CHIQUMULA	0	0	0	7	0	<b>7</b>
5	EL PROGRESO	0	0	0	7	0	<b>7</b>
6	GUATEMALA	0	0	0	33	0	<b>33</b>
7	IZABAL	0	0	0	16	0	<b>16</b>
8	JALAPA	0	0	0	186	0	<b>186</b>
9	PETEN	0	0	0	20	0	<b>20</b>
10	QUETZALTENANGO	0	0	0	46	0	<b>46</b>
11	RETALHULEU	0	0	0	16	0	<b>16</b>
12	SACATEPEQUEZ	0	0	0	60	0	<b>60</b>
13	SUCHITEPEQUEZ	0	0	0	17	0	<b>17</b>
14	ZACAPA	0	0	0	34	0	<b>34</b>
15	SOLOLA	0	0	0	0	0	<b>0</b>
Total		25	0	0	527	0	527



NOVIEMBRE 2021		
NO.	Asociación Deportiva	Cantidad
1	Español	527
2	Xinca	0
3	Garifuna	0
4	K'iche	0
5	Q'eqchi	0
6	Kaqchikel	0
7	Man	0
8	Poqomchi'	0
9	Tz'utujil	0
10	Achi	0
11	Q'anjob'al	0
12	Ixil	0
13	Akateko	0
14	Jakalteco	0
15	Chuj	0
16	Poqoman	0
17	Sakapulteco	0
18	Sipakapense	0
19	Garifuna	0
20	Tektiteko	0
21	Itza	0
22	Awakateko	0
23	Mopan	0
24	Chal'itiko	0
25	Chorti'	0
Total		527

**Estadística por categoría de Grupo Sociolingüístico a nivel Nacional:**

En el mes de noviembre del presente año, según la cantidad total de atletas (527) que la Federación Deportiva Nacional de Judo atendió de las 14 asociaciones deportivas departamentales predomina el idioma español de los 25 idiomas que se hablan en el territorio nacional.



**CDAG**



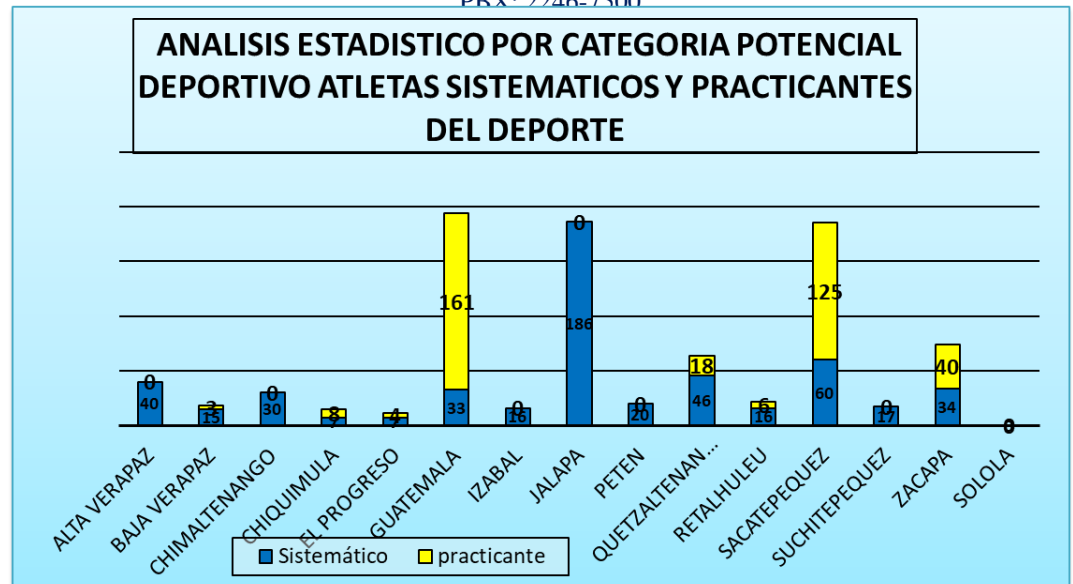
CONFEDERACION NORTE  
CENTROAMERICANA  
DE JUDO



**Estadística por categoría de Género Potencial deportivo atletas Sistemáticos y Practicantes del deporte a nivel Nacional:**

En el mes de noviembre del presente año predomina la cantidad de atletas Sistemáticos con una cantidad de 527 atletas distribuidos en las 14 asociaciones deportivas departamentales y los atletas practicantes del deporte con una cantidad 365 de igual forma distribuidos en las 14 asociaciones deportivas departamentales del territorio nacional.

NOVIEMBRE 2021			
NO.	Asociación Deportiva	Sistemático	practicante
1	ALTA VERAPAZ	40	0
2	BAJA VERAPAZ	15	3
3	CHIMALTENANGO	30	0
4	CHIQUIMULA	7	8
5	EL PROGRESO	7	4
6	GUATEMALA	33	161
7	IZABAL	16	0
8	JALAPA	186	0
9	PETEN	20	0
10	QUETZALTENANGO	46	18
11	RETALHULEU	16	6
12	SACATEPEQUEZ	60	125
13	SUCHITEPEQUEZ	17	0
14	ZACAPA	34	40
15	SOLOLA	0	0
Total		527	365



**Estadística por categoría de edad a nivel Nacional:**

En el mes de noviembre del presente año, según la cantidad total de atletas (527) que la Federación Deportiva Nacional de Judo atendió de las 14 asociaciones deportivas departamentales.

NOVIEMBRE 2021		
NO.	Rango de edades	Cantidad
1	0 hasta Menores de 13 años	158
2	13 hasta 30 años (Juventud)	352
3	Mayores de 30 hasta 60 años (Adultos)	17
4	Mayores de 60 años (Tercera Edad)	0
Total		

