

Informe de Pertenencia Sociolingüística Enero 2022 Federación Deportiva Nacional de Judo

Responsable de actualización de Información Pública: Mynor Ronaldo Fong Rodas

Fecha de Actualización: 31/01/2022

Género y pertenencia Sociolingüística

(Artículo 10 numeral 28 Ley de acceso a la Información Público)

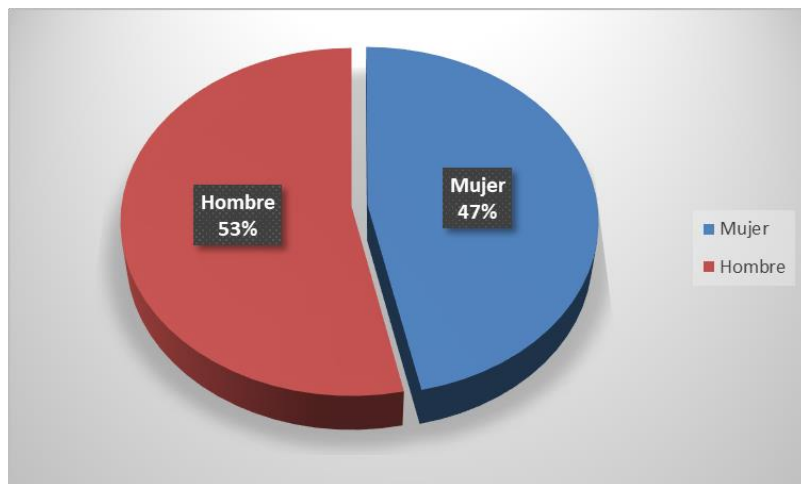
El propósito de elaborar el presente informe es darle fiel cumplimiento al Artículo 10 numeral 28 de la ley de Acceso a la Información Pública, teniendo como pilar fundamental la base de datos recopilada de la matrícula deportiva de los atletas atendidos por la Federación Deportiva Nacional de Judo de Guatemala, el cual es emitido por las 14 asociaciones deportivas departamentales a nivel nacional en el mes de enero del corriente año.

Dicha información se recopila una vez al mes y se analiza para obtener datos estadísticos, en lo que concierne a categorías de género, grupo étnico, pertenencia sociolingüística, edad, atletas Sistemáticos y practicantes del deporte. Dando como resultado las siguientes graficas:

Estadística por categoría de Género a nivel Nacional:

En el mes de enero del presente año predomina el genero Masculino con una cantidad de 303 atletas con un porcentaje de 53%, con el género femenino se tiene una cantidad de 188 atletas, correspondiente al 47%, esto de la cantidad total de 491 atletas atendidos el cual es equivalente al 100%.

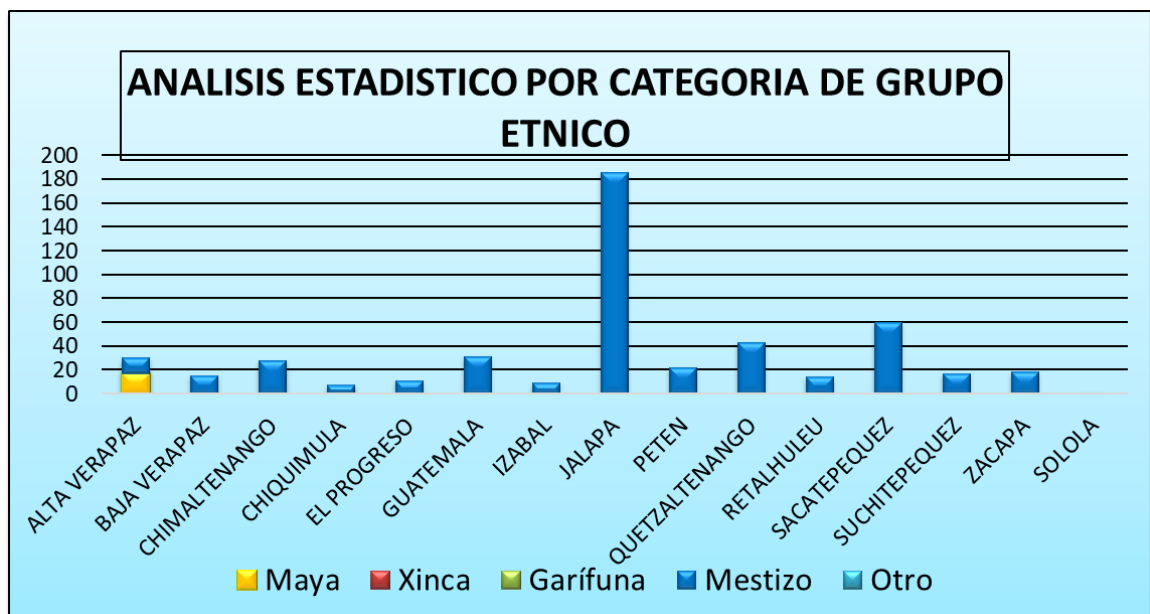
ENERO 2022				
NO.	Asociación Deportiva	Mujer	Hombre	TOTAL
1	ALTA VERAPAZ	14	16	30
2	BAJA VERAPAZ	6	9	15
3	CHIMALTENANGO	11	17	28
4	CHIQUMULA	2	5	7
5	EL PROGRESO	5	6	11
6	GUATEMALA	13	18	31
7	IZABAL	4	5	9
8	JALAPA	73	113	186
9	PETEN	11	11	22
10	QUETZALTENANGO	17	26	43
11	RETALHULEU	2	12	14
12	SACATEPEQUEZ	21	39	60
13	SUCHITEPEQUEZ	6	11	17
14	ZACAPA	3	15	18
15	SOLOLA	0	0	0
TOTAL		188	303	491



Estadística por categoría de Etnia a nivel Nacional:

En el mes de enero de presente año, según la cantidad total de atletas (491) que la Federación Deportiva Nacional de Judo atendió, de las 14 asociaciones deportivas departamentales predominan los grupos étnicos mestizo y maya.

ENERO 2022							
NO.	Asociación Deportiva	Maya	Xinca	Garífuna	Mestizo	Otro	Total
1	ALTA VERAPAZ	17	0	0	13	0	30
2	BAJA VERAPAZ	0	0	0	15	0	15
3	CHIMALTENANGO	0	0	0	28	0	28
4	CHIQUMULA	0	0	0	7	0	7
5	EL PROGRESO	0	0	0	11	0	11
6	GUATEMALA	0	0	0	31	0	31
7	IZABAL	0	0	0	9	0	9
8	JALAPA	0	0	0	186	0	186
9	PETEN	0	0	0	22	0	22
10	QUETZALTENANGO	0	0	0	43	0	43
11	RETALHULEU	0	0	0	14	0	14
12	SACATEPEQUEZ	0	0	0	60	0	60
13	SUCHITEPEQUEZ	0	0	0	17	0	17
14	ZACAPA	0	0	0	18	0	18
15	SOLOLA	0	0	0	0	0	0
	Total	17	0	0	474	0	491



Estadística por categoría de Grupo Sociolingüístico a nivel Nacional:

En el mes de enero del presente año, según la cantidad total de atletas (491) que la Federación Deportiva Nacional de Judo atendió de las 14 asociaciones deportivas departamentales predomina el idioma español de los 25 idiomas que se hablan en el territorio nacional.

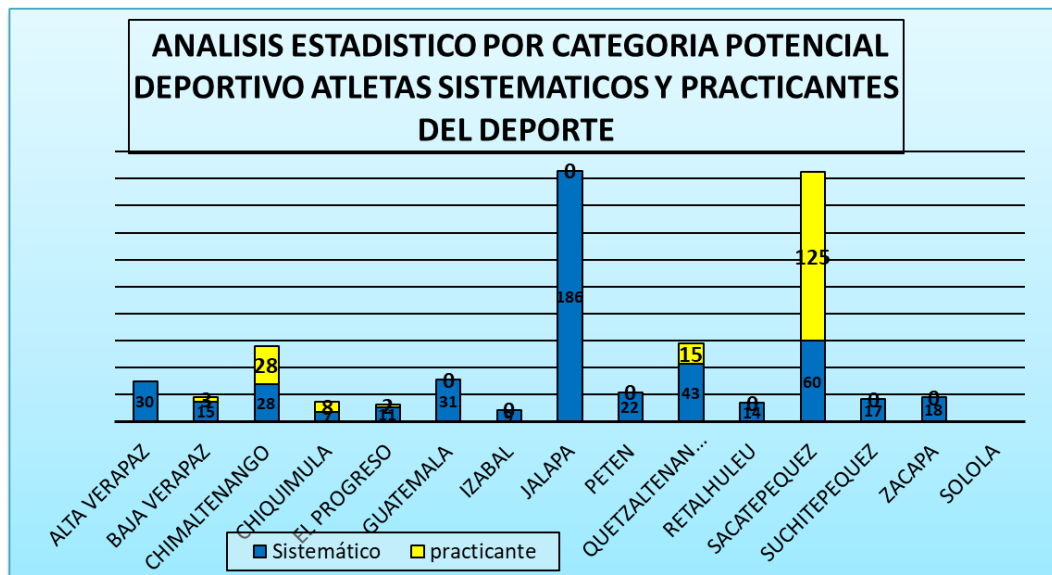
ENERO 2022		
NO.	Asociación Deportiva	Cantidad
1	Español	491
2	Xinca	0
3	Garifuna	0
4	K'iche	0
5	Q'eqchi	0
6	Kaqchikel	0
7	Man	0
8	Poqomchi'	0
9	Tz'utujil	0
10	Achi	0
11	Q'anjob'al	0
12	Ixil	0
13	Akateko	0
14	Jakalteco	0
15	Chuj	0
16	Poqoman	0
17	Sakapulteco	0
18	Sipakapense	0
19	Garifuna	0
20	Tektiteko	0
21	Itza	0
22	Awakateko	0
23	Mopan	0
24	Chaltiteko	0
25	Chórti'	0
Total		491



Estadística por categoría de Género Potencial deportivo atletas Sistemáticos y Practicantes del deporte a nivel Nacional:

En el mes de enero del presente año predomina la cantidad de atletas Sistemáticos con una cantidad de 491 atletas distribuidos en las 14 asociaciones deportivas departamentales y los atletas practicantes del deporte con una cantidad 181 de igual forma distribuidos en las 14 asociaciones deportivas departamentales del territorio nacional.

ENERO 2022			
NO.	Asociación Deportiva	Sistemático	practicante
1	ALTA VERAPAZ	30	
2	BAJA VERAPAZ	15	3
3	CHIMALTENANGO	28	28
4	CHIQUIMULA	7	8
5	EL PROGRESO	11	2
6	GUATEMALA	31	0
7	IZABAL	9	0
8	JALAPA	186	0
9	PETEN	22	0
10	QUETZALTENANGO	43	15
11	RETALHULEU	14	0
12	SACATEPEQUEZ	60	125
13	SUCHITEPEQUEZ	17	0
14	ZACAPA	18	0
15	SOLOLA		
	Total	491	181



Estadística por categoría de edad a nivel Nacional:

En el mes de enero del presente año, según la cantidad total de atletas (491) que la Federación Deportiva Nacional de Judo atendió de las 14 asociaciones deportivas departamentales y/o el departamento de Sololá se realizó un análisis para determinar la cantidad de atletas atendidos en las diferentes edades.

ENERO 2022		
NO.	Rango de edades	Cantidad
1	0 hasta Menores de 13 años	134
2	13 hasta 30 años (Juventud)	345
3	Mayores de 30 hasta 60 años (Adultos)	12
4	Mayores de 60 años (Tercera Edad)	0
Total		491

