

## Informe de Pertenencia Sociolingüística Marzo 2022 Federación Deportiva Nacional de Judo

**Responsable de actualización de Información Pública:** Silvia Milena Argueta Cruz

**Fecha de Actualización:** 31/03/2022

**Género y pertenencia Sociolingüística**

(Artículo 10 numeral 28 Ley de acceso a la Información Público)

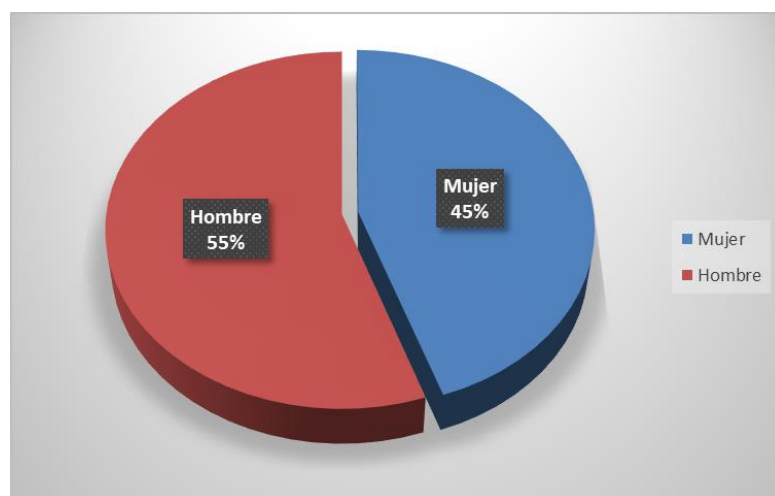
El propósito de elaborar el presente informe es darle fiel cumplimiento al Artículo 10 numeral 28 de la ley de Acceso a la Información Pública, teniendo como pilar fundamental la base de datos recopilada de la matricula deportiva de los atletas atendidos por la Federación Deportiva Nacional de Judo de Guatemala, el cual es emitido por las 14 asociaciones deportivas departamentales a nivel nacional en el mes de marzo del corriente año.

Dicha información se recopila una vez al mes y se analiza para obtener datos estadísticos, en lo que concierne a categorías de género, grupo étnico, pertenencia sociolingüística, edad, atletas Sistemáticos y practicantes del deporte. Dando como resultado las siguientes graficas:

### Estadística por categoría de Género a nivel Nacional:

En el mes de marzo del presente año predomina el genero Masculino con una cantidad de 295 atletas con un porcentaje de 55%, con el género femenino se tiene una cantidad de 206 atletas, correspondiente al 45%, esto de la cantidad total de 501 atletas atendidos el cual es equivalente al 100%.

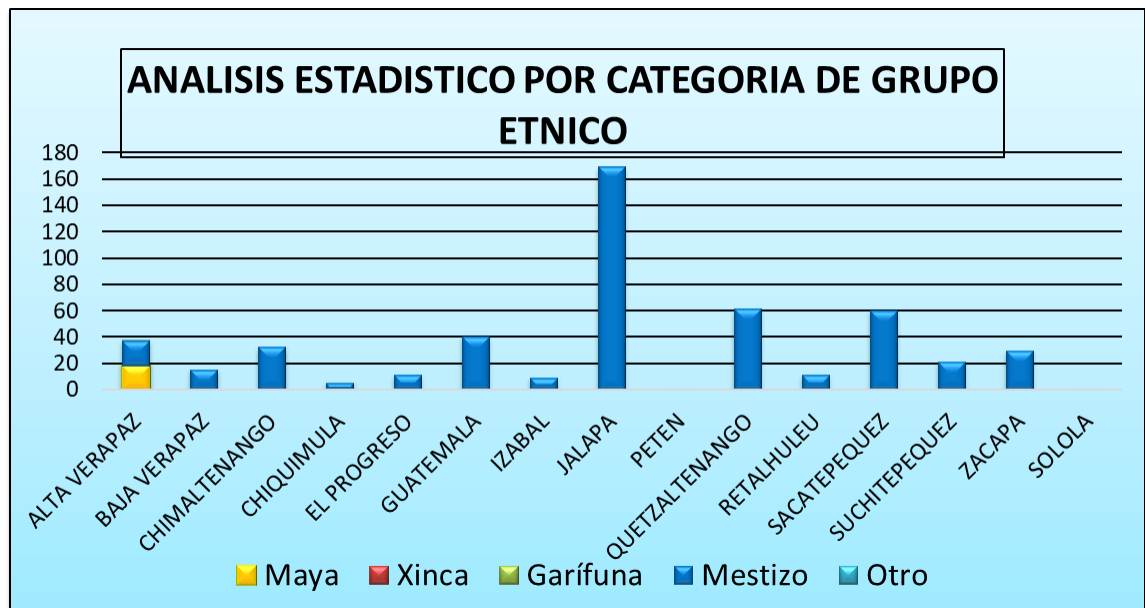
MARZO 2022				
NO.	Asociación Deportiva	Mujer	Hombre	TOTAL
1	ALTA VERAPAZ	17	21	38
2	BAJA VERAPAZ	4	11	15
3	CHIMALTENANGO	11	21	32
4	CHIQUIMULA	0	5	5
5	EL PROGRESO	4	7	11
6	GUATEMALA	17	23	40
7	IZABAL	4	5	9
8	JALAPA	76	93	169
9	PETEN	0	0	0
10	QUETZALTENANGO	31	30	61
11	RETALHULEU	2	9	11
12	SACATEPEQUEZ	21	39	60
13	SUCHITEPEQUEZ	11	10	21
14	ZACAPA	8	21	29
15	SOLOLA	0	0	0
TOTAL		206	295	501



## Estadística por categoría de Etnia a nivel Nacional:

En el mes de marzo de presente año, según la cantidad total de atletas (501) que la Federación Deportiva Nacional de Judo atendió, de las 14 asociaciones deportivas departamentales predominan los grupos étnicos mestizo y maya.

MARZO 2022							
NO.	Asociación Deportiva	Maya	Xinca	Garífuna	Mestizo	Otro	Total
1	ALTA VERAPAZ	18	0	0	19	1	<b>38</b>
2	BAJA VERAPAZ	0	0	0	15	0	<b>15</b>
3	CHIMALTENANGO	0	0	0	32	0	<b>32</b>
4	CHIQUMULA	0	0	0	5	0	<b>5</b>
5	EL PROGRESO	0	0	0	11	0	<b>11</b>
6	GUATEMALA	0	0	0	40	0	<b>40</b>
7	IZABAL	0	0	0	9	0	<b>9</b>
8	JALAPA	0	0	0	169	0	<b>169</b>
9	PETEN	0	0	0	0	0	<b>0</b>
10	QUETZALTENANGO	0	0	0	61	0	<b>61</b>
11	RETALHULEU	0	0	0	11	0	<b>11</b>
12	SACATEPEQUEZ	0	0	0	60	0	<b>60</b>
13	SUCHITEPEQUEZ	0	0	0	21	0	<b>21</b>
14	ZACAPA	0	0	0	29	0	<b>29</b>
15	SOLOLA	0	0	0	0	0	<b>0</b>
Total							501



**Estadística por categoría de Grupo Sociolingüístico a nivel Nacional:**

En el mes de marzo del presente año, según la cantidad total de atletas (501) que la Federación Deportiva Nacional de Judo atendió de las 14 asociaciones deportivas departamentales predomina el idioma español de los 25 idiomas que se hablan en el territorio nacional.

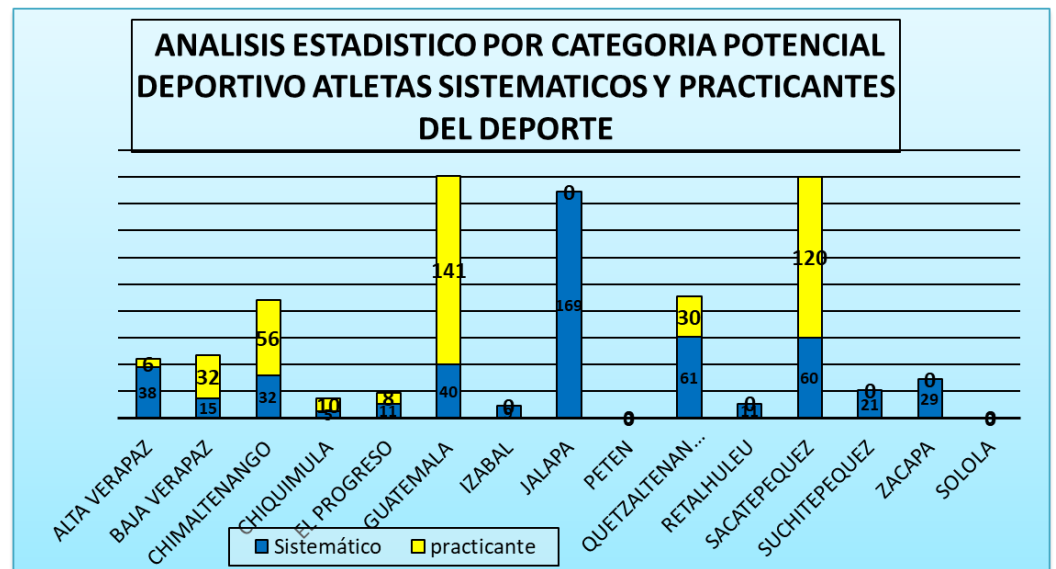
MARZO 2022		
NO.	Asociación Deportiva	Cantidad
1	Español	501
2	Xinca	0
3	Garifuna	0
4	K'iche	0
5	Q'eqchi	0
6	Kaqchikel	0
7	Man	0
8	Poqomchi'	0
9	Tz'utujil	0
10	Achi	0
11	Q'anjob'al	0
12	Ixil	0
13	Akateko	0
14	Jakalteco	0
15	Chuj	0
16	Poqoman	0
17	Sakapulteco	0
18	Sipakapense	0
19	Garifuna	0
20	Tektiteko	0
21	Itza	0
22	Awakateko	0
23	Mopan	0
24	Chaltiteko	0
25	Chórti'	0
Total		501



## Estadística por categoría de Género Potencial deportivo atletas Sistemáticos y Practicantes del deporte a nivel Nacional:

En el mes de marzo del presente año predomina la cantidad de atletas Sistemáticos con una cantidad de 501 atletas distribuidos en las 14 asociaciones deportivas departamentales y los atletas practicantes del deporte con una cantidad 406 de igual forma distribuidos en las 14 asociaciones deportivas departamentales del territorio nacional.

MARZO 2022			
NO.	Asociación Deportiva	Sistemático	practicante
1	ALTA VERAPAZ	38	6
2	BAJA VERAPAZ	15	32
3	CHIMALTENANGO	32	56
4	CHIQUIMULA	5	10
5	EL PROGRESO	11	8
6	GUATEMALA	40	141
7	IZABAL	9	0
8	JALAPA	169	0
9	PETEN	0	0
10	QUETZALTENANGO	61	30
11	RETALHULEU	11	0
12	SACATEPEQUEZ	60	120
13	SUCHITEPEQUEZ	21	0
14	ZACAPA	29	0
15	SOLOLA	0	0
	Total	501	403



## Estadística por categoría de edad a nivel Nacional:

En el mes de marzo del presente año, según la cantidad total de atletas (501) que la Federación Deportiva Nacional de Judo atendió de las 14 asociaciones deportivas departamentales y/o el departamento de Sololá se realizó un análisis para determinar la cantidad de atletas atendidos en las diferentes edades.

MARZO 2022		
NO.	Rango de edades	Cantidad
1	0 hasta Menores de 13 años	155
2	13 hasta 30 años (Juventud)	328
3	Mayores de 30 hasta 60 años (Adultos)	18
4	Mayores de 60 años (Tercera Edad)	0
Total		501

