

Informe de Pertenencia Sociolingüística mayo 2022 Federación Deportiva Nacional de Judo

Responsable de actualización de Información Pública: Silvia Milena Argueta Cruz

Fecha de Actualización: 31/05/2022

Género y pertenencia Sociolingüística

(Artículo 10 numeral 28 Ley de acceso a la Información Público)

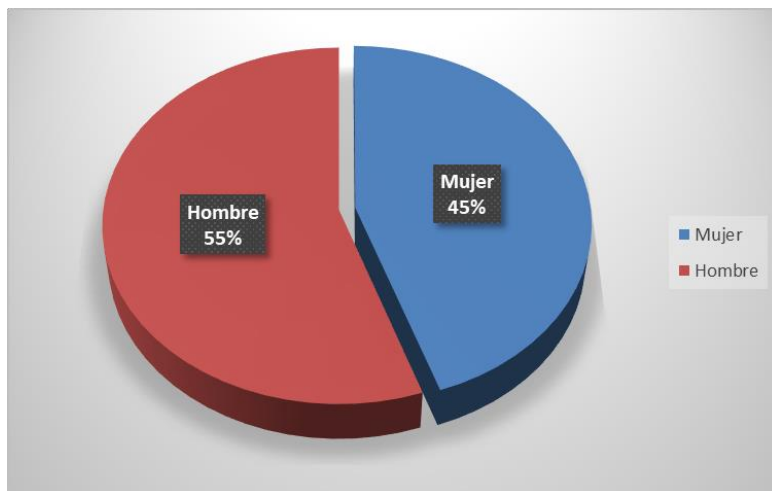
El propósito de elaborar el presente informe es darle fiel cumplimiento al Artículo 10 numeral 28 de la ley de Acceso a la Información Pública, teniendo como pilar fundamental la base de datos recopilada de la matrícula deportiva de los atletas atendidos por la Federación Deportiva Nacional de Judo de Guatemala, el cual es emitido por las 14 asociaciones deportivas departamentales a nivel nacional en el mes de mayo del corriente año.

Dicha información se recopila una vez al mes y se analiza para obtener datos estadísticos, en lo que concierne a categorías de género, grupo étnico, pertenencia sociolingüística, edad, atletas Sistemáticos y practicantes del deporte. Dando como resultado las siguientes graficas:

Estadística por categoría de Género a nivel Nacional:

En el mes de mayo del presente año predomina el genero Masculino con una cantidad de 325 atletas con un porcentaje de 55%, con el género femenino se tiene una cantidad de 207 atletas, correspondiente al 45%, esto de la cantidad total de 532 atletas atendidos el cual es equivalente al 100%.

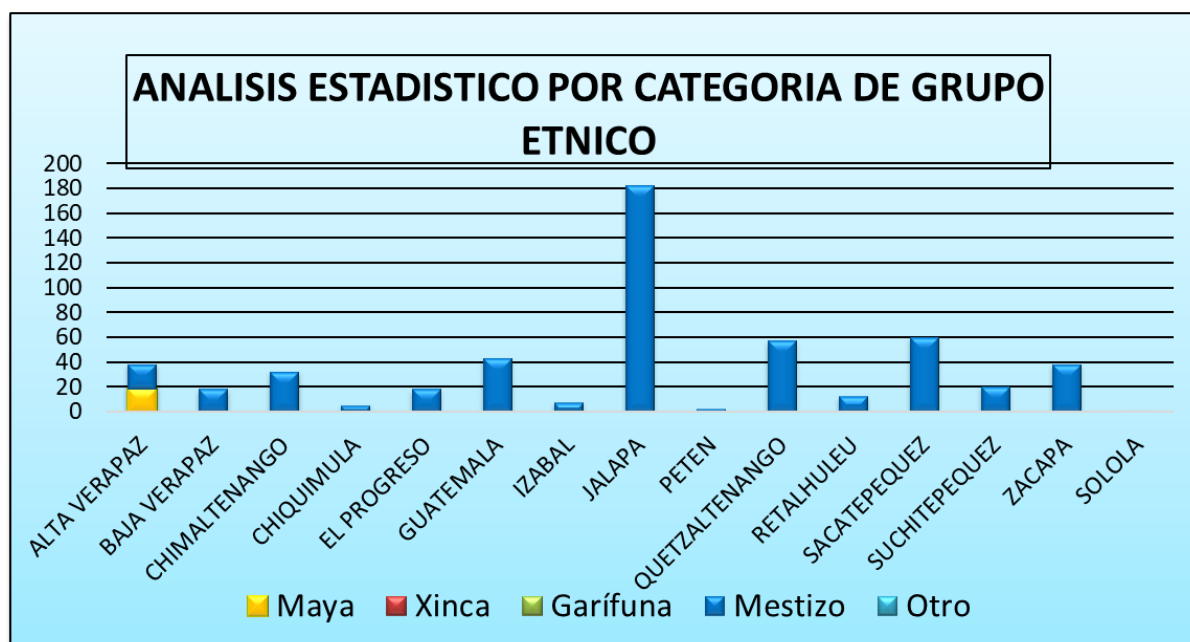
| MAYO 2022 | | | | |
|-----------|----------------------|-------|--------|-------|
| NO. | Asociación Deportiva | Mujer | Hombre | TOTAL |
| 1 | ALTA VERAPAZ | 17 | 21 | 38 |
| 2 | BAJA VERAPAZ | 5 | 13 | 18 |
| 3 | CHIMALTENANGO | 11 | 21 | 32 |
| 4 | CHIQUIMULA | 0 | 5 | 5 |
| 5 | EL PROGRESO | 5 | 13 | 18 |
| 6 | GUATEMALA | 18 | 25 | 43 |
| 7 | IZABAL | 3 | 4 | 7 |
| 8 | JALAPA | 80 | 102 | 182 |
| 9 | PETEN | 1 | 1 | 2 |
| 10 | QUETZALTENANGO | 24 | 33 | 57 |
| 11 | RETALHULEU | 3 | 9 | 12 |
| 12 | SACATEPEQUEZ | 21 | 39 | 60 |
| 13 | SUCHITEPEQUEZ | 9 | 11 | 20 |
| 14 | ZACAPA | 10 | 28 | 38 |
| 15 | SOLOLA | 0 | 0 | 0 |
| TOTAL | | 207 | 325 | 532 |



Estadística por categoría de Etnia a nivel Nacional:

En el mes de mayo de presente año, según la cantidad total de atletas (532) que la Federación Deportiva Nacional de Judo atendió, de las 14 asociaciones deportivas departamentales predominan los grupos étnicos mestizo y maya.

| MAYO 2022 | | | | | | | |
|-----------|----------------------|------|-------|----------|---------|------|-------|
| NO. | Asociación Deportiva | Maya | Xinca | Garífuna | Mestizo | Otro | Total |
| 1 | ALTA VERAPAZ | 18 | 0 | 0 | 20 | 0 | 38 |
| 2 | BAJA VERAPAZ | 0 | 0 | 0 | 18 | 0 | 18 |
| 3 | CHIMALTENANGO | 0 | 0 | 0 | 32 | 0 | 32 |
| 4 | CHIQUMULA | 0 | 0 | 0 | 5 | 0 | 5 |
| 5 | EL PROGRESO | 0 | 0 | 0 | 18 | 0 | 18 |
| 6 | GUATEMALA | 0 | 0 | 0 | 43 | 0 | 43 |
| 7 | IZABAL | 0 | 0 | 0 | 7 | 0 | 7 |
| 8 | JALAPA | 0 | 0 | 0 | 182 | 0 | 182 |
| 9 | PETEN | 0 | 0 | 0 | 2 | 0 | 2 |
| 10 | QUETZALTENANGO | 0 | 0 | 0 | 57 | 0 | 57 |
| 11 | RETALHULEU | 0 | 0 | 0 | 12 | 0 | 12 |
| 12 | SACATEPEQUEZ | 0 | 0 | 0 | 60 | 0 | 60 |
| 13 | SUCHITEPEQUEZ | 0 | 0 | 0 | 20 | 0 | 20 |
| 14 | ZACAPA | 0 | 0 | 0 | 38 | 0 | 38 |
| 15 | SOLOLA | 0 | 0 | 0 | 0 | 0 | 0 |
| Total | | | | | | | 532 |



Estadística por categoría de Grupo Sociolingüístico a nivel Nacional:

En el mes de mayo del presente año, según la cantidad total de atletas (532) que la Federación Deportiva Nacional de Judo atendió de las 14 asociaciones deportivas departamentales predomina el idioma español de los 25 idiomas que se hablan en el territorio nacional.

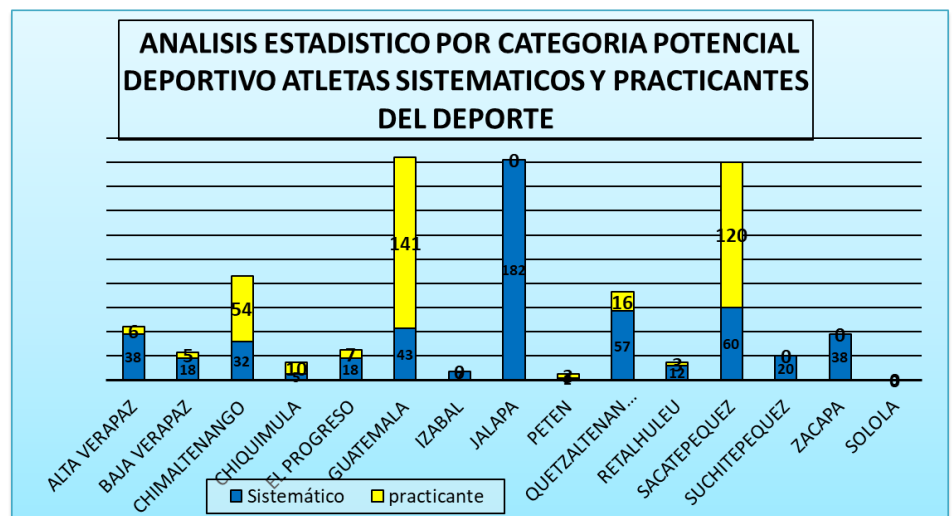
| MAYO 2022 | | |
|-----------|----------------------|------------|
| NO. | Asociación Deportiva | Cantidad |
| 1 | Español | 532 |
| 2 | Xinca | 0 |
| 3 | Garifuna | 0 |
| 4 | K'iche | 0 |
| 5 | Q'eqchi | 0 |
| 6 | Kaqchikel | 0 |
| 7 | Man | 0 |
| 8 | Poqomchi' | 0 |
| 9 | Tz'utujil | 0 |
| 10 | Achi | 0 |
| 11 | Q'anjob'al | 0 |
| 12 | Ixil | 0 |
| 13 | Akateko | 0 |
| 14 | Jakalteco | 0 |
| 15 | Chuj | 0 |
| 16 | Poqoman | 0 |
| 17 | Sakapulteco | 0 |
| 18 | Sipakapense | 0 |
| 19 | Garifuna | 0 |
| 20 | Tektiteko | 0 |
| 21 | Itza | 0 |
| 22 | Awakateko | 0 |
| 23 | Mopan | 0 |
| 24 | Chaltiteko | 0 |
| 25 | Chórti' | 0 |
| | Total | 532 |



Estadística por categoría de Género Potencial deportivo atletas Sistemáticos y Practicantes del deporte a nivel Nacional:

En el mes de mayo del presente año predomina la cantidad de atletas Sistemáticos con una cantidad de 532 atletas distribuidos en las 14 asociaciones deportivas departamentales y los atletas practicantes del deporte con una cantidad 365 de igual forma distribuidos en las 14 asociaciones deportivas departamentales del territorio nacional.

| MAYO 2022 | | | |
|-----------|----------------------|-------------|-------------|
| NO. | Asociación Deportiva | Sistemático | practicante |
| 1 | ALTA VERAPAZ | 38 | 6 |
| 2 | BAJA VERAPAZ | 18 | 5 |
| 3 | CHIMALTENANGO | 32 | 54 |
| 4 | CHIQUMULA | 5 | 10 |
| 5 | EL PROGRESO | 18 | 7 |
| 6 | GUATEMALA | 43 | 141 |
| 7 | IZABAL | 7 | 0 |
| 8 | JALAPA | 182 | 0 |
| 9 | PETEN | 2 | 3 |
| 10 | QUETZALTENANGO | 57 | 16 |
| 11 | RETALHULEU | 12 | 3 |
| 12 | SACATEPEQUEZ | 60 | 120 |
| 13 | SUCHITEPEQUEZ | 20 | 0 |
| 14 | ZACAPA | 38 | 0 |
| 15 | SOLOLA | 0 | 0 |
| Total | | 532 | 365 |



Estadística por categoría de edad a nivel Nacional:

En el mes de mayo del presente año, según la cantidad total de atletas (532) que la Federación Deportiva Nacional de Judo atendió de las 14 asociaciones deportivas departamentales y/o el departamento de Sololá se realizó un análisis para determinar la cantidad de atletas atendidos en las diferentes edades.

| MAYO 2022 | | |
|-----------|---------------------------------------|----------|
| NO. | Rango de edades | Cantidad |
| 1 | 0 hasta Menores de 13 años | 175 |
| 2 | 13 hasta 30 años (Juventud) | 340 |
| 3 | Mayores de 30 hasta 60 años (Adultos) | 17 |
| 4 | Mayores de 60 años (Tercera Edad) | 0 |
| Total | | 532 |

