

## Informe de Pertenencia Sociolingüística Agosto 2022 Federación Deportiva Nacional de Judo

**Responsable de actualización de Información Pública:** Silvia Milena Argueta Cruz

**Fecha de Actualización:** 31/08/2022

**Género y pertenencia Sociolingüística**

(Artículo 10 numeral 28 Ley de acceso a la Información Público)

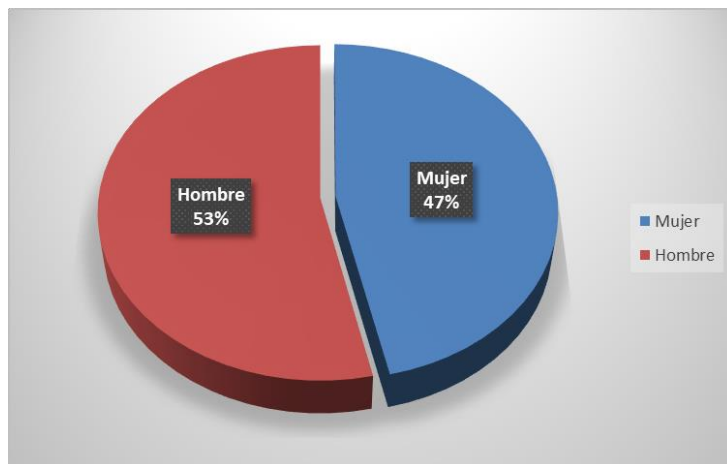
El propósito de elaborar el presente informe es darle fiel cumplimiento al Artículo 10 numeral 28 de la ley de Acceso a la Información Pública, teniendo como pilar fundamental la base de datos recopilada de la matrícula deportiva de los atletas atendidos por la Federación Deportiva Nacional de Judo de Guatemala, el cual es emitido por las 14 asociaciones deportivas departamentales a nivel nacional en el mes de agosto del corriente año.

Dicha información se recopila una vez al mes y se analiza para obtener datos estadísticos, en lo que concierne a categorías de género, grupo étnico, pertenencia sociolingüística, edad, atletas Sistemáticos y practicantes del deporte. Dando como resultado las siguientes graficas:

### Estadística por categoría de Género a nivel Nacional:

En el mes de agosto del presente año predomina el genero Masculino con una cantidad de 407 atletas con un porcentaje de 53%, con el género femenino se tiene una cantidad de 248 atletas, correspondiente al 47%, esto de la cantidad total de 655 atletas atendidos el cual es equivalente al 100%.

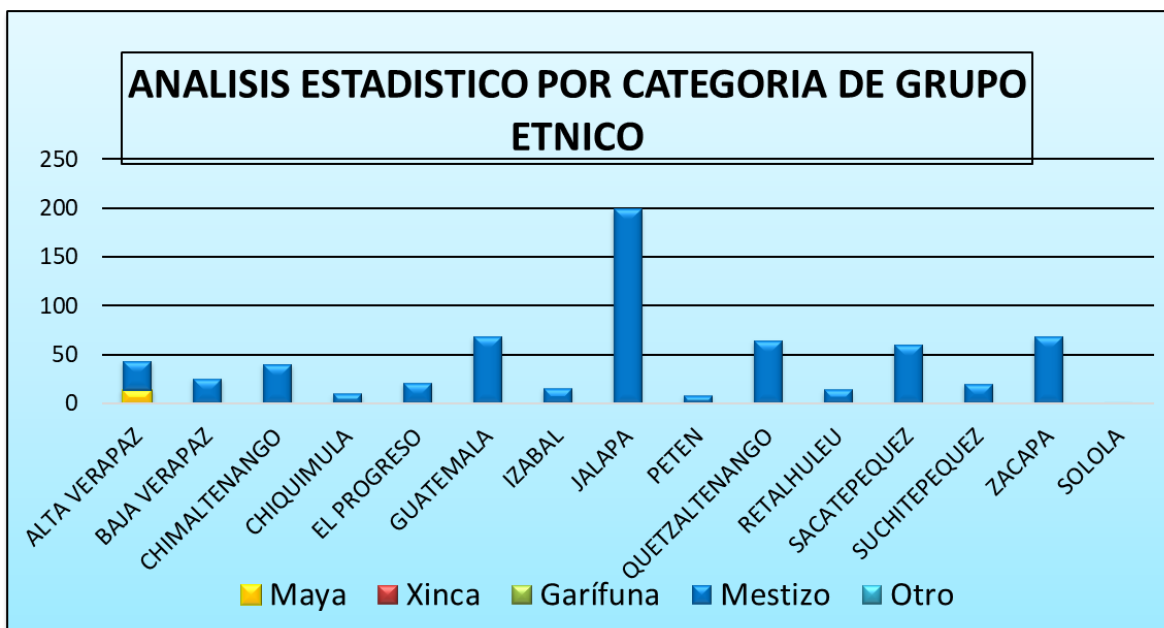
AGOSTO 2022				
NO.	Asociación Deportiva	Mujer	Hombre	TOTAL
1	ALTA VERAPAZ	20	23	43
2	BAJA VERAPAZ	8	17	25
3	CHIMALTENANGO	11	29	40
4	CHIQUMULA	0	10	10
5	EL PROGRESO	5	16	21
6	GUATEMALA	28	40	68
7	IZABAL	8	7	15
8	JALAPA	83	116	199
9	PETEN	2	6	8
10	QUETZALTENANGO	28	36	64
11	RETALHULEU	4	10	14
12	SACATEPEQUEZ	21	39	60
13	SUCHITEPEQUEZ	9	11	20
14	ZACAPA	21	47	68
15	SOLOLA	0	0	0
TOTAL		248	407	655



## Estadística por categoría de Etnia a nivel Nacional:

En el mes de agosto de presente año, según la cantidad total de atletas (655) que la Federación Deportiva Nacional de Judo atendió, de las 14 asociaciones deportivas departamentales predominan los grupos étnicos mestizo y maya.

AGOSTO 2022							
NO.	Asociación Deportiva	Maya	Xinca	Garífuna	Mestizo	Otro	Total
1	ALTA VERAPAZ	13	0	0	30	0	43
2	BAJA VERAPAZ	0	0	0	25	0	25
3	CHIMALTENANGO	0	0	0	40	0	40
4	CHIQUMULA	0	0	0	10	0	10
5	EL PROGRESO	0	0	0	21	0	21
6	GUATEMALA	0	0	0	68	0	68
7	IZABAL	0	0	0	15	0	15
8	JALAPA	0	0	0	199	0	199
9	PETEN	0	0	0	8	0	8
10	QUETZALTENANGO	0	0	0	64	0	64
11	RETALHULEU	0	0	0	14	0	14
12	SACATEPEQUEZ	0	0	0	60	0	60
13	SUCHITEPEQUEZ	0	0	0	20	0	20
14	ZACAPA	0	0	0	68	0	68
15	SOLOLA	0	0	0	0	0	0
Total							655



## Estadística por categoría de Grupo Sociolingüístico a nivel Nacional:

En el mes de agosto del presente año, según la cantidad total de atletas (655) que la Federación Deportiva Nacional de Judo atendió de las 14 asociaciones deportivas departamentales predomina el idioma español de los 25 idiomas que se hablan en el territorio nacional.

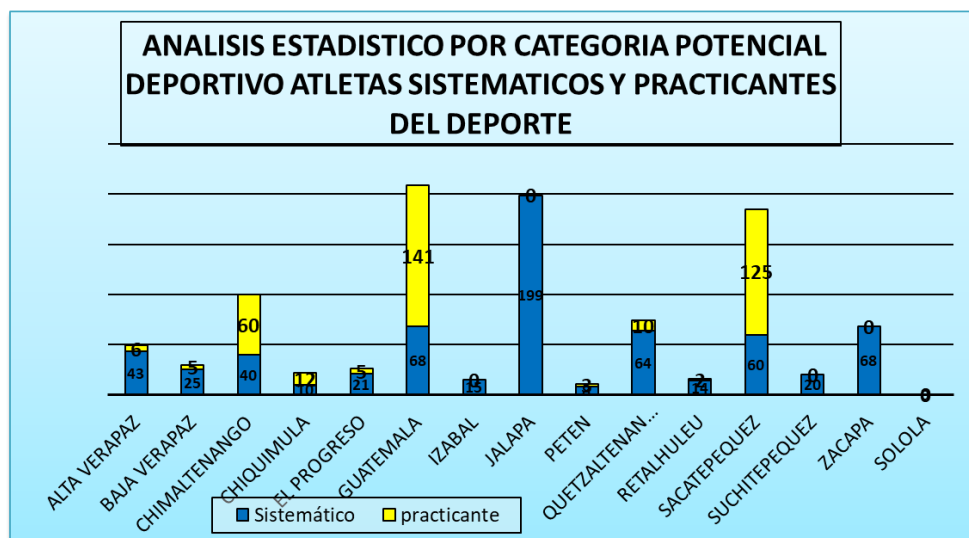
AGOSTO 2022		
NO.	Asociación Deportiva	Cantidad
1	Español	655
2	Xinca	0
3	Garifuna	0
4	K'iche	0
5	Q'eqchi	0
6	Kaqchikel	0
7	Man	0
8	Poqomchi'	0
9	Tz'utujil	0
10	Achi	0
11	Q'anjob'al	0
12	Ixil	0
13	Akateko	0
14	Jakalteco	0
15	Chuj	0
16	Poqoman	0
17	Sakapulteco	0
18	Sipakapense	0
19	Garifuna	0
20	Tektiteko	0
21	Itza	0
22	Awakateko	0
23	Mopan	0
24	Chaltiteko	0
25	Chórti'	0
	Total	655



## Estadística por categoría de Género Potencial deportivo atletas Sistemáticos y Practicantes del deporte a nivel Nacional:

En el mes de agosto del presente año predomina la cantidad de atletas Sistemáticos con una cantidad de 655 atletas distribuidos en las 14 asociaciones deportivas departamentales y los atletas practicantes del deporte con una cantidad 369 de igual forma distribuidos en las 14 asociaciones deportivas departamentales del territorio nacional.

AGOSTO 2022			
NO.	Asociación Deportiva	Sistemático	practicante
1	ALTA VERAPAZ	43	6
2	BAJA VERAPAZ	25	5
3	CHIMALTENANGO	40	60
4	CHIQUIMULA	10	12
5	EL PROGRESO	21	5
6	GUATEMALA	68	141
7	IZABAL	15	0
8	JALAPA	199	0
9	PETEN	8	3
10	QUETZALTENANGO	64	10
11	RETALHULEU	14	2
12	SACATEPEQUEZ	60	125
13	SUCHITEPEQUEZ	20	0
14	ZACAPA	68	0
15	SOLOLA	0	0
Total		655	369



## Estadística por categoría de edad a nivel Nacional:

En el mes de agosto del presente año, según la cantidad total de atletas (655) que la Federación Deportiva Nacional de Judo atendió de las 14 asociaciones deportivas departamentales.

AGOSTO 2022		
NO.	Rango de edades	Cantidad
1	0 hasta Menores de 13 años	198
2	13 hasta 30 años (Juventud)	443
3	Mayores de 30 hasta 60 años (Adultos)	14
4	Mayores de 60 años (Tercera Edad)	0
Total		655

