

Informe de Pertenencia Sociolingüística Octubre 2023 Federación Deportiva Nacional de Judo

Responsable de actualización de Información Pública: Gustavo Adolfo Aguilar

Fecha de Actualización: 31/10/2023

Género y pertenencia Sociolingüística

(Artículo 10 numeral 28 Ley de acceso a la Información Público)

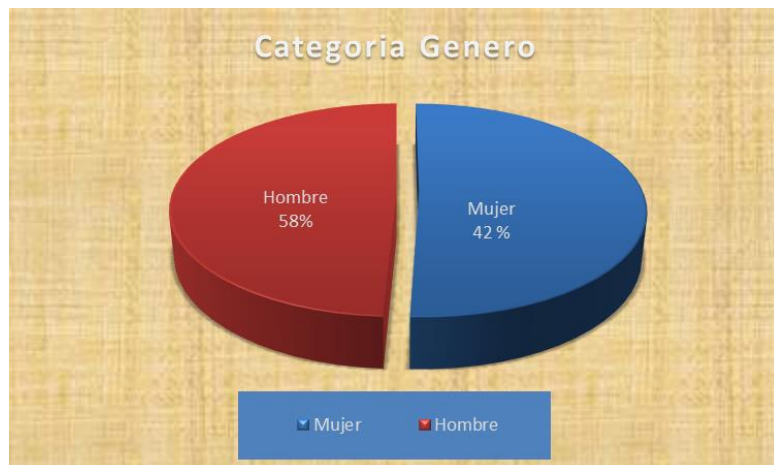
El propósito de elaborar el presente informe es darle fiel cumplimiento al Artículo 10 numeral 28 de la ley de Acceso a la Información Pública, teniendo como pilar fundamental la base de datos recopilada de la matrícula deportiva de los atletas atendidos por la Federación Deportiva Nacional de Judo de Guatemala, el cual es emitido por las 14 asociaciones deportivas departamentales a nivel nacional en el mes de octubre del corriente año.

Dicha información se recopila una vez al mes y se analiza para obtener datos estadísticos, en lo que concierne a categorías de género, grupo étnico, pertenencia sociolingüística, edad, atletas Sistemáticos y practicantes del deporte. Dando como resultado las siguientes graficas:

Estadística por categoría de Género a nivel Nacional:

En el mes de octubre del presente año predomina el género Masculino con una cantidad de 434 atletas con un porcentaje de 58%, con el género femenino se tiene una cantidad de 291 atletas, correspondiente al 42%, esto de la cantidad total de 725 atletas atendidos el cual es equivalente al 100%.

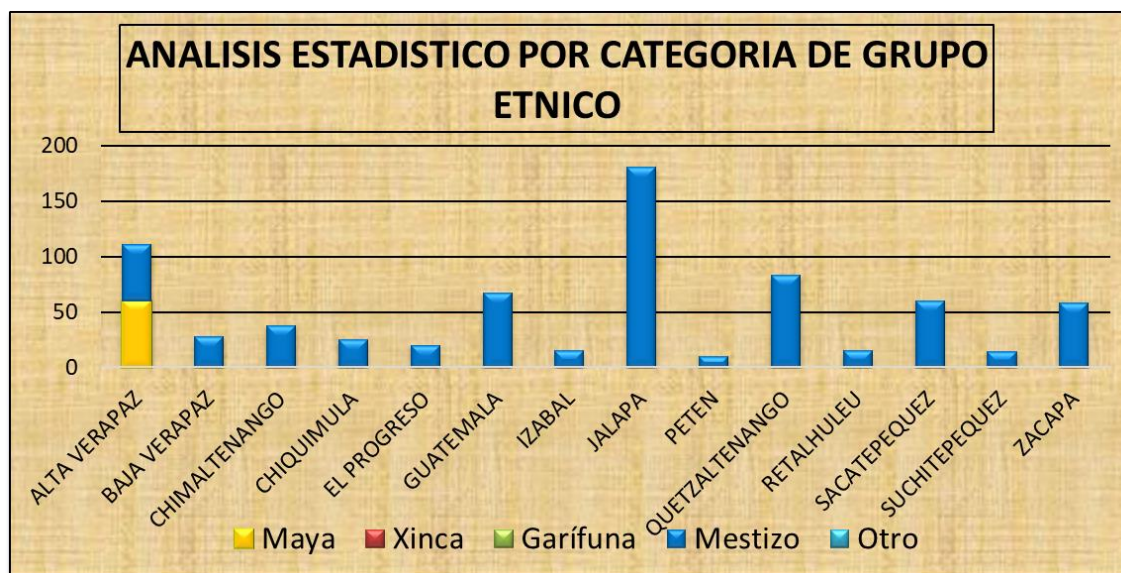
OCTUBRE 2023				
NO.	Asociación Deportiva	Mujer	Hombre	TOTAL
1	ALTA VERAPAZ	54	57	111
2	BAJA VERAPAZ	6	22	28
3	CHIMALTENANGO	10	28	38
4	CHIQUMULA	6	19	25
5	EL PROGRESO	8	12	20
6	GUATEMALA	27	40	67
7	IZABAL	3	12	15
8	JALAPA	82	99	181
9	PETEN	3	7	10
10	QUETZALTENANGO	40	43	83
11	RETALHULEU	6	9	15
12	SACATEPEQUEZ	22	38	60
13	SUCHITEPEQUEZ	6	8	14
14	ZACAPA	18	40	58
	TOTAL	291	434	725



Estadística por categoría de Etnia a nivel Nacional:

En el mes de octubre de presente año, según la cantidad total de atletas (725) que la Federación Deportiva Nacional de Judo atendió, de las 14 asociaciones deportivas departamentales predominan los grupos étnicos mestizo y maya.

OCTUBRE 2023							
NO.	Asociación Deportiva	Maya	Xinca	Garífuna	Mestizo	Otro	Total
1	ALTA VERAPAZ	60	0	0	51	0	111
2	BAJA VERAPAZ	0	0	0	28	0	28
3	CHIMALTENANGO	0	0	0	38	0	38
4	CHIQUMULA	0	0	0	25	0	25
5	EL PROGRESO	0	0	0	20	0	20
6	GUATEMALA	0	0	0	67	0	67
7	IZABAL	0	0	0	15	0	15
8	JALAPA	0	0	0	181	0	181
9	PETEN	0	0	0	10	0	10
10	QUETZALTENANGO	0	0	0	83	0	83
11	RETALHULEU	0	0	0	15	0	15
12	SACATEPEQUEZ	0	0	0	60	0	60
13	SUCHITEPEQUEZ	0	0	0	14	0	14
14	ZACAPA	0	0	0	58	0	58
Total		60	0	0	665	0	725



Estadística por categoría de Grupo Sociolingüístico a nivel Nacional:

En el mes de octubre del presente año, según la cantidad total de atletas (725) que la Federación Deportiva Nacional de Judo atendió de las 14 asociaciones deportivas departamentales predomina el idioma español de los 25 idiomas que se hablan en el territorio nacional.

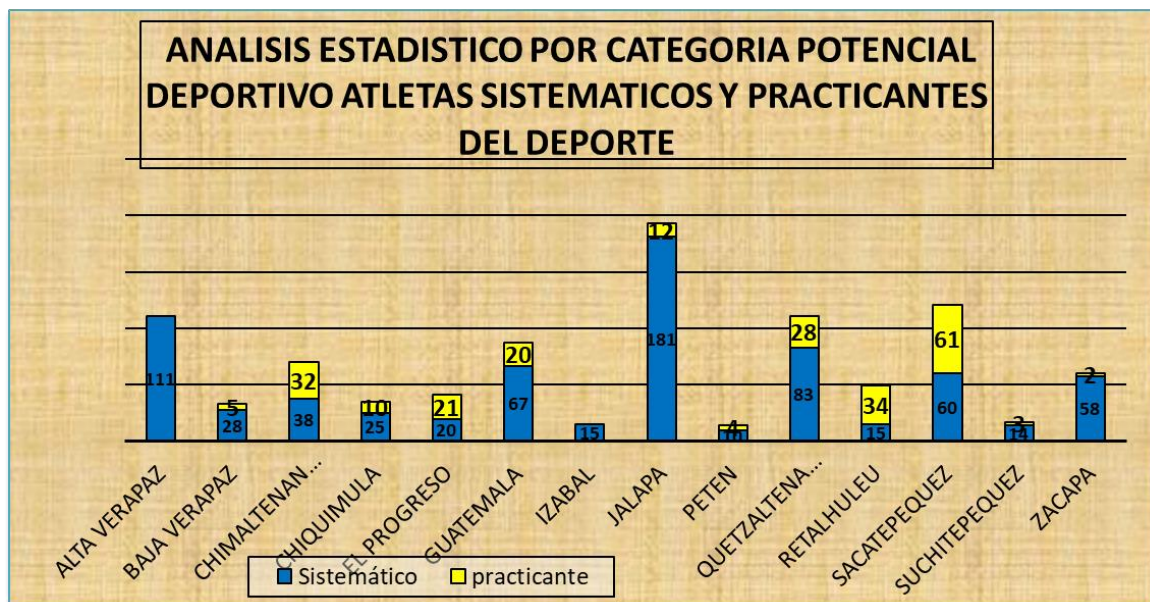
OCTUBRE 2023		
NO.	Asociación Deportiva	Cantidad
1	Español	725
2	Xinca	0
3	Garifuna	0
4	K'iche	0
5	Q'eqchi	0
6	Kaqchikel	0
7	Man	0
8	Poqomchi'	0
9	Tz'utujil	0
10	Achi	0
11	Q'anjob'al	0
12	Ixil	0
13	Akateko	0
14	Jakalteco	0
15	Chuj	0
16	Poqoman	0
17	Sakapulteco	0
18	Sipakapense	0
19	Garifuna	0
20	Tektiteko	0
21	Itza	0
22	Awakateko	0
23	Mopan	0
24	Chaltiteko	0
25	Chórti'	0
Total		725



Estadística por categoría de Género Potencial deportivo atletas Sistemáticos y Practicantes del deporte a nivel Nacional:

En el mes de octubre del presente año predomina la cantidad de atletas Sistemáticos con una cantidad de 725 atletas distribuidos en las 14 asociaciones deportivas departamentales y los atletas practicantes del deporte con una cantidad 232 de igual forma distribuidos en las 14 asociaciones deportivas departamentales del territorio nacional.

OCTUBRE 2023			
NO.	Asociación Deportiva	Sistemático	practicante
1	ALTA VERAPAZ	111	
2	BAJA VERAPAZ	28	5
3	CHIMALTENANGO	38	32
4	CHIQUMULA	25	10
5	EL PROGRESO	20	21
6	GUATEMALA	67	20
7	IZABAL	15	
8	JALAPA	181	12
9	PETEN	10	4
10	QUETZALTENANGO	83	28
11	RETALHULEU	15	34
12	SACATEPEQUEZ	60	61
13	SUCHITEPEQUEZ	14	3
14	ZACAPA	58	2
Total		725	232



Estadística por categoría de edad a nivel Nacional:

En el mes de octubre del presente año, según la cantidad total de atletas (725) que la Federación Deportiva Nacional de Judo atendió de las 14 asociaciones deportivas departamentales.

OCTUBRE 2023		
NO.	Rango de edades	Cantidad
1	0 hasta Menores de 13 años	209
2	13 hasta 30 años (Juventud)	501
3	Mayores de 30 hasta 60 años (Adultos)	15
4	Mayores de 60 años (Tercera Edad)	0
Total		725

