



GIMNASIO CENTRAL DE JUDO HELI CABEIRO
 (Complejo Deportivo Siete de Diciembre, Zona 5)
 CIUDAD DE LOS DEPORTES, ZONA 5 GUATEMALA, C.A.
 e-mail: info@fedejudoguate.org.gt / informacionpublica@fedejudoguate.org.gt
 PBX: 2246-7500

Informe de Pertenencia Sociolingüística Marzo 2024 Federación Deportiva Nacional de Judo

Responsable de actualización de Información Pública: Gustavo Adolfo Aguilar

Fecha de Actualización: 31/03/2024

Género y pertenencia Sociolingüística

(Artículo 10 numeral 28 Ley de acceso a la Información Pública)

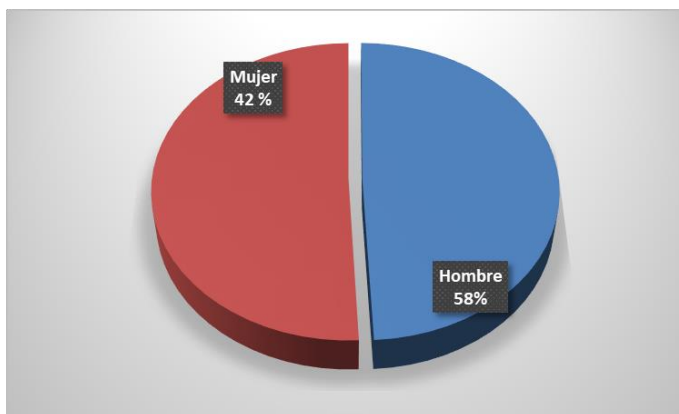
El propósito de elaborar el presente informe es darle fiel cumplimiento al Artículo 10 numeral 28 de la ley de Acceso a la Información Pública, teniendo como pilar fundamental la base de datos recopilada de la matrícula deportiva de los atletas atendidos por la Federación Deportiva Nacional de Judo de Guatemala, el cual es emitido por las 14 asociaciones deportivas departamentales a nivel nacional en el mes de marzo del corriente año.

Dicha información se recopila una vez al mes y se analiza para obtener datos estadísticos, en lo que concierne a categorías de género, grupo étnico, pertenencia sociolingüística, edad, atletas Sistemáticos y practicantes del deporte. Dando como resultado las siguientes graficas:

Estadística por categoría de Género a nivel Nacional:

En el mes de marzo del presente año predomina el género Masculino con una cantidad de 336 atletas con un porcentaje de 58%, con el género femenino se tiene una cantidad de 234 atletas, correspondiente al 42%, esto de la cantidad total de 570 atletas atendidos el cual es equivalente al 100%.

MARZO 2024				
NO.	Asociación Deportiva	Mujer	Hombre	TOTAL
1	ALTA VERAPAZ	41	39	80
2	BAJA VERAPAZ	3	11	14
3	CHIMALTENANGO	8	17	25
4	CHIQUMULA	3	4	7
5	EL PROGRESO	8	9	17
6	GUATEMALA	35	54	89
7	IZABAL	1	4	5
8	JALAPA	79	102	181
9	PETEN	2	6	8
10	QUETZALTENANGO	27	41	68
11	RETALHULEU	6	6	12
12	SACATEPEQUEZ	2	2	4
13	SUCHITEPEQUEZ	6	8	14
14	ZACAPA	13	33	46
	TOTAL	234	336	570



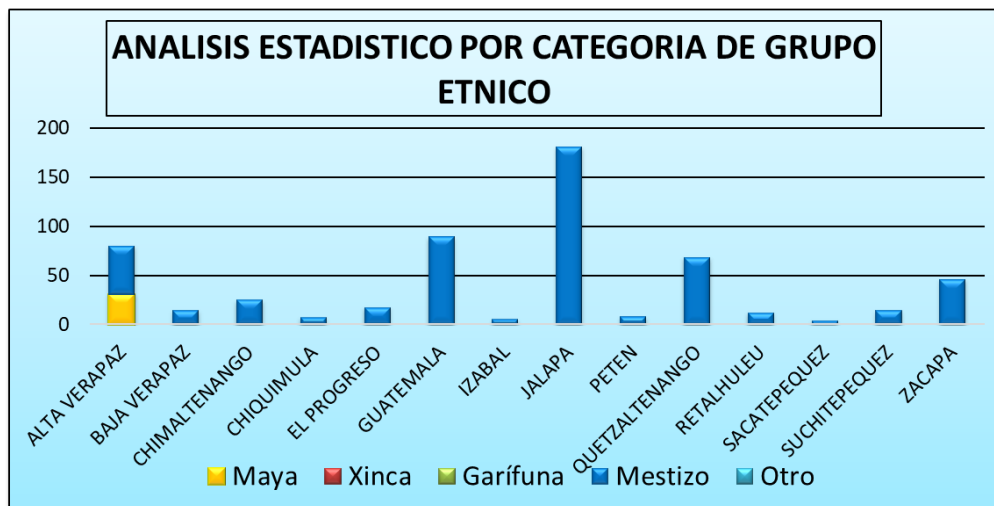


GIMNASIO CENTRAL DE JUDO HELI CABEIRO
 (Complejo Deportivo Siete de Diciembre, Zona 5)
 CIUDAD DE LOS DEPORTES, ZONA 5 GUATEMALA, C.A.
 e-mail: info@fedejudoguate.org.gt / informacionpublica@fedejudoguate.org.gt
 PBX: 2246-7500

Estadística por categoría de Etnia a nivel Nacional:

En el mes de marzo de presente año, según la cantidad total de atletas (570) que la Federación Deportiva Nacional de Judo atendió, de las 14 asociaciones deportivas departamentales predominan los grupos étnicos mestizo y maya.

MARZO 2024							
NO.	Asociación Deportiva	Maya	Xinca	Garífuna	Mestizo	Otro	Total
1	ALTA VERAPAZ	30	0	0	50	0	80
2	BAJA VERAPAZ	0	0	0	14	0	14
3	CHIMALTENANGO	0	0	0	25	0	25
4	CHIQUIMULA	0	0	0	7	0	7
5	EL PROGRESO	0	0	0	17	0	17
6	GUATEMALA	0	0	0	89	0	89
7	IZABAL	0	0	0	5	0	5
8	JALAPA	0	0	0	181	0	181
9	PETEN	0	0	0	8	0	8
10	QUETZALTENANGO	0	0	0	68	0	68
11	RETALHULEU	0	0	0	12	0	12
12	SACATEPEQUEZ	0	0	0	4	0	4
13	SUCHITEPEQUEZ	0	0	0	14	0	14
14	ZACAPA	0	0	0	46	0	46
	Total	30	0	0	540	0	570





GIMNASIO CENTRAL DE JUDO HELI CABEIRO
 (Complejo Deportivo Siete de Diciembre, Zona 5)
 CIUDAD DE LOS DEPORTES, ZONA 5 GUATEMALA, C.A.
 e-mail: info@fedejudoguate.org.gt / informacionpublica@fedejudoguate.org.gt
 PBX: 2246-7500

Estadística por categoría de Grupo Sociolingüístico a nivel Nacional:

En el mes de marzo del presente año, según la cantidad total de atletas (570) que la Federación Deportiva Nacional de Judo atendió de las 14 asociaciones deportivas departamentales predomina el idioma español de los 25 idiomas que se hablan en el territorio nacional.

MARZO 2024		
NO.	Asociación Deportiva	Cantidad
1	Español	570
2	Xinca	0
3	Garifuna	0
4	K'iche	0
5	Q'eqchi	0
6	Kaqchikel	0
7	Man	0
8	Poqomchi'	0
9	Tz'utujil	0
10	Achi	0
11	Q'anjob'al	0
12	Ixil	0
13	Akateko	0
14	Jakalteco	0
15	Chuj	0
16	Poqoman	0
17	Sakapulteco	0
18	Sipakapense	0
19	Garifuna	0
20	Tektiteko	0
21	Itza	0
22	Awakateko	0
23	Mopan	0
24	Chaltiteko	0
25	Chórti'	0
Total		570



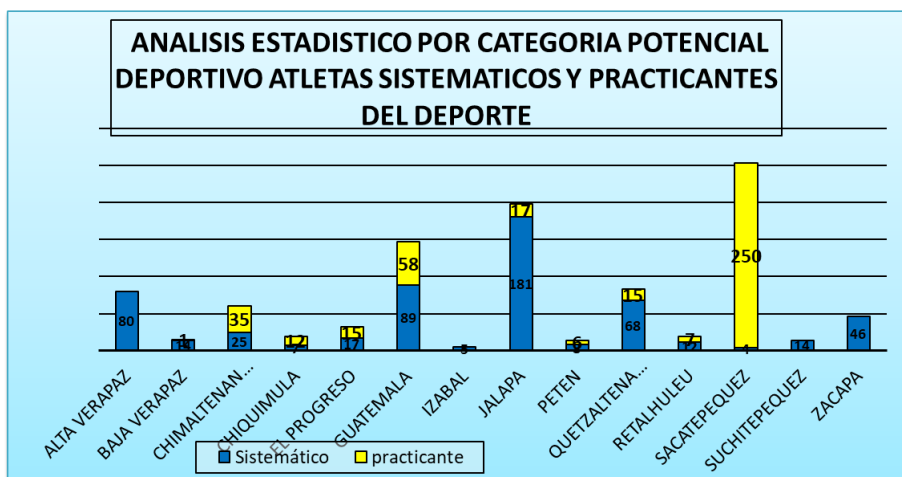


GIMNASIO CENTRAL DE JUDO HELI CABEIRO
 (Complejo Deportivo Siete de Diciembre, Zona 5)
 CIUDAD DE LOS DEPORTES, ZONA 5 GUATEMALA, C.A.
 e-mail: info@fedejudoguate.org.gt / informacionpublica@fedejudoguate.org.gt
 PBX: 2246-7500

Estadística por categoría de Género Potencial deportivo atletas Sistemáticos y Practicantes del deporte a nivel Nacional:

En el mes de marzo del presente año predomina la cantidad de atletas Sistemáticos con una cantidad de 570 atletas distribuidos en las 14 asociaciones deportivas departamentales y los atletas practicantes del deporte con una cantidad 416 de igual forma distribuidos en las 14 asociaciones deportivas departamentales del territorio nacional.

MARZO 2024			
NO.	Asociación Deportiva	Sistemático	practicante
1	ALTA VERAPAZ	80	
2	BAJA VERAPAZ	14	1
3	CHIMALTENANGO	25	35
4	CHIQUMULA	7	12
5	EL PROGRESO	17	15
6	GUATEMALA	89	58
7	IZABAL	5	
8	JALAPA	181	17
9	PETEN	8	6
10	QUETZALTENANGO	68	15
11	RETALHULEU	12	7
12	SACATEPEQUEZ	4	250
13	SUCHITEPEQUEZ	14	
14	ZACAPA	46	
Total		570	416





GIMNASIO CENTRAL DE JUDO HELI CABEIRO
 (Complejo Deportivo Siete de Diciembre, Zona 5)
 CIUDAD DE LOS DEPORTES, ZONA 5 GUATEMALA, C.A.
 e-mail: info@fedejudoguate.org.gt / informacionpublica@fedejudoguate.org.gt
 PBX: 2246-7500

Estadística por categoría de edad a nivel Nacional:

En el mes de marzo del presente año, según la cantidad total de atletas (570) que la Federación Deportiva Nacional de Judo atendió de las 14 asociaciones deportivas.

MARZO 2024		
NO.	lango de edades	Cantidad
1	0 hasta Menores de 13 años	173
2	13 hasta 30 años (Juventud)	386
3	Mayores de 30 hasta 60 años (Adultos)	11
4	Mayores de 60 años (Tercera Edad)	0
Total		570

