



GIMNASIO CENTRAL DE JUDO HELI CABEIRO
 (Complejo Deportivo Siete de Diciembre, Zona 5)
 CIUDAD DE LOS DEPORTES, ZONA 5 GUATEMALA, C.A.
 e-mail: info@fedejudoguate.org.gt / informacionpublica@fedejudoguate.org.gt
 PBX: 2246-7500

Informe de Pertenencia Sociolingüística Noviembre 2024 Federación Deportiva Nacional de Judo

Responsable de actualización de Información Pública: Gustavo Adolfo Aguilar

Fecha de Actualización: 30/11/2024

Género y pertenencia Sociolingüística

(Artículo 10 numeral 28 Ley de acceso a la Información Público)

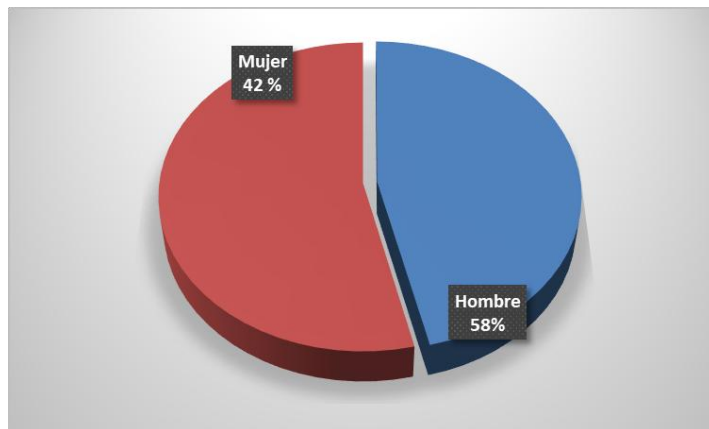
El propósito de elaborar el presente informe es darle fiel cumplimiento al Artículo 10 numeral 28 de la ley de Acceso a la Información Pública, teniendo como pilar fundamental la base de datos recopilada de la matrícula deportiva de los atletas atendidos por la Federación Deportiva Nacional de Judo de Guatemala, el cual es emitido por las 13 asociaciones deportivas departamentales a nivel nacional en el mes de noviembre del corriente año.

Dicha información se recopila una vez al mes y se analiza para obtener datos estadísticos, en lo que concierne a categorías de género, grupo étnico, pertenencia sociolingüística, edad, atletas Sistemáticos y practicantes del deporte. Dando como resultado las siguientes graficas:

Estadística por categoría de Género a nivel Nacional:

En el mes de noviembre del presente año predomina el género Masculino con una cantidad de 395 atletas con un porcentaje de 58%, con el género femenino se tiene una cantidad de 262 atletas, correspondiente al 42%, esto de la cantidad total de 657 atletas atendidos el cual es equivalente al 100%.

NOVIEMBRE 2024				
NO.	Asociación Deportiva	Mujer	Hombre	TOTAL
1	ALTA VERAPAZ	38	36	74
2	BAJA VERAPAZ	16	24	40
3	CHIMALTENANGO	8	13	21
4	CHIQUMULA	0	5	5
5	EL PROGRESO	9	8	17
6	GUATEMALA	40	65	105
7	IZABAL			0
8	JALAPA	95	136	231
9	PETEN	1	9	10
10	QUETZALTENANGO	18	23	41
11	RETALHULEU	6	9	15
12	SACATEPEQUEZ	11	15	26
13	SUCHITEPEQUEZ	6	14	20
14	ZACAPA	14	38	52
	TOTAL	262	395	657



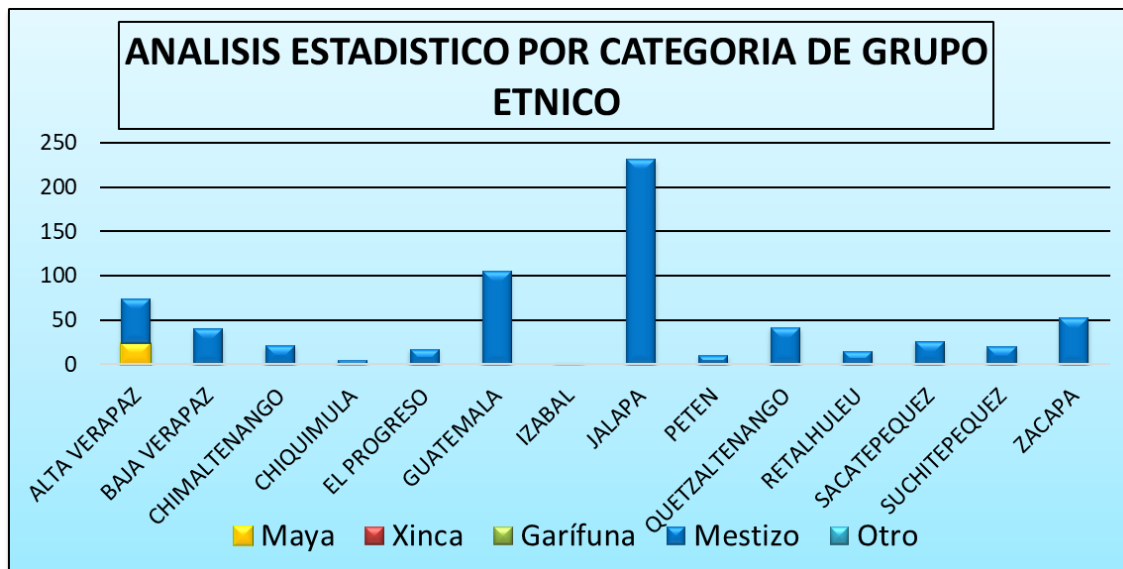


GIMNASIO CENTRAL DE JUDO HELI CABEIRO
 (Complejo Deportivo Siete de Diciembre, Zona 5)
 CIUDAD DE LOS DEPORTES, ZONA 5 GUATEMALA, C.A.
 e-mail: info@fedejudoguate.org.gt / informacionpublica@fedejudoguate.org.gt
 PBX: 2246-7500

Estadística por categoría de Etnia a nivel Nacional:

En el mes de noviembre de presente año, según la cantidad total de atletas (657) que la Federación Deportiva Nacional de Judo atendió, de las 13 asociaciones deportivas departamentales predominan los grupos étnicos mestizo y maya.

NOVIEMBRE							
NO.	Asociación Deportiva	Maya	Xinca	Garífuna	Mestizo	Otro	Total
1	ALTA VERAPAZ	23	0	0	51	0	74
2	BAJA VERAPAZ	0	0	0	40	0	40
3	CHIMALTENANGO	0	0	0	21	0	21
4	CHIQUIMULA	0	0	0	5	0	5
5	EL PROGRESO	0	0	0	17	0	17
6	GUATEMALA	0	0	0	105	0	105
7	IZABAL	0	0	0	0	0	0
8	JALAPA	0	0	0	231	0	231
9	PETEN	0	0	0	10	0	10
10	QUETZALTENANGO	0	0	0	41	0	41
11	RETALHULEU	0	0	0	15	0	15
12	SACATEPEQUEZ	0	0	0	26	0	26
13	SUCHITEPEQUEZ	0	0	0	20	0	20
14	ZACAPA	0	0	0	52	0	52
Total							657





GIMNASIO CENTRAL DE JUDO HELI CABEIRO
 (Complejo Deportivo Siete de Diciembre, Zona 5)
CIUDAD DE LOS DEPORTES, ZONA 5 GUATEMALA, C.A.
 e-mail: info@fedejudoguate.org.gt / informacionpublica@fedejudoguate.org.gt
 PBX: 2246-7500

Estadística por categoría de Grupo Sociolingüístico a nivel Nacional:

En el mes de noviembre del presente año, según la cantidad total de atletas (657) que la Federación Deportiva Nacional de Judo atendió de las 13 asociaciones deportivas departamentales predomina el idioma español de los 25 idiomas que se hablan en el territorio nacional.

NOVIEMBRE 2024		
NO.	Asociación Deportiva	Cantidad
1	Español	657
2	Xinca	0
3	Garifuna	0
4	K'iche	0
5	Q'eqchi	0
6	Kaqchikel	0
7	Man	0
8	Poqomchi'	0
9	Tz'utujil	0
10	Achi	0
11	Q'anjob'al	0
12	Ixil	0
13	Akateko	0
14	Jakalteco	0
15	Chuj	0
16	Poqoman	0
17	Sakapulteco	0
18	Sipakapense	0
19	Garifuna	0
20	Tektiteko	0
21	Itza	0
22	Awakateko	0
23	Mopan	0
24	Chaltiteko	0
25	Chórti'	0
Total		657



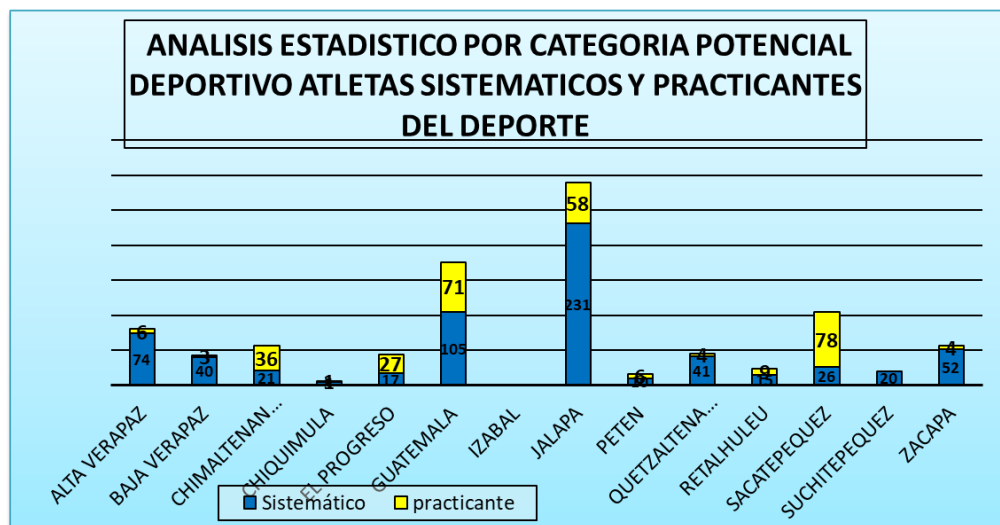


GIMNASIO CENTRAL DE JUDO HELI CABEIRO
 (Complejo Deportivo Siete de Diciembre, Zona 5)
 CIUDAD DE LOS DEPORTES, ZONA 5 GUATEMALA, C.A.
 e-mail: info@fedejudoguate.org.gt / informacionpublica@fedejudoguate.org.gt
 PBX: 2246-7500

Estadística por categoría de Género Potencial deportivo atletas Sistemáticos y Practicantes del deporte a nivel Nacional:

En el mes de noviembre del presente año predomina la cantidad de atletas Sistemáticos con una cantidad de 657 atletas distribuidos en las 13 asociaciones deportivas departamentales y los atletas practicantes del deporte con una cantidad 303 de igual forma distribuidos en las 13 asociaciones deportivas departamentales del territorio nacional.

NOVIEMBRE 2024			
NO.	Asociación Deportiva	Sistemático	practicante
1	ALTA VERAPAZ	74	6
2	BAJA VERAPAZ	40	3
3	CHIMALTENANGO	21	36
4	CHIQUIMULA	5	1
5	EL PROGRESO	17	27
6	GUATEMALA	105	71
7	IZABAL		
8	JALAPA	231	58
9	PETEN	10	6
10	QUETZALTENANGO	41	4
11	RETALHULEU	15	9
12	SACATEPEQUEZ	26	78
13	SUCHITEPEQUEZ	20	
14	ZACAPA	52	4
Total		657	303





GIMNASIO CENTRAL DE JUDO HELI CABEIRO
 (Complejo Deportivo Siete de Diciembre, Zona 5)
 CIUDAD DE LOS DEPORTES, ZONA 5 GUATEMALA, C.A.
 e-mail: info@fedejudoguate.org.gt / informacionpublica@fedejudoguate.org.gt
 PBX: 2246-7500

Estadística por categoría de edad a nivel Nacional:

En el mes de noviembre del presente año, según la cantidad total de atletas (657) que la Federación Deportiva Nacional de Judo atendió de las 13 asociaciones deportivas.

NOVIEMBRE 2024		
3	Rango de edades	Cantidad
1	0 hasta Menores de 13 años	186
2	13 hasta 30 años (Juventud)	463
3	Mayores de 30 hasta 60 años (Adultos)	8
4	Mayores de 60 años (Tercera Edad)	0
Total		657

