


**FEDERACIÓN DEPORTIVA NACIONAL**



**DE JUDO**

**Guatemala, Guatemala Enero, 2024**

**MANUAL DE PROCEDIMIENTOS PARA LA UNIDAD DE ACTIVOS  
FIJOS**

**VERSIÓN 03**



# Manual de Procedimientos para la Unidad de Activos Fijos

Código: AFIJ-01

Versión 03

Página 2 de 27

## 1. Revisión y Aprobación



GIMNASIO CENTRAL DE JUDO HELI CABEIRO  
(Complejo Deportivo Siete de Diciembre, Zona 5)  
CIUDAD DE LOS DEPORTES, ZONA 5 GUATEMALA, C.A.  
e-mail: [info@fedejudoguate.org.gt](mailto:info@fedejudoguate.org.gt) / [informacionpublica@fedejudoguate.org.gt](mailto:informacionpublica@fedejudoguate.org.gt)  
PBX: 2246-7500

Página 1 de 1

EL INFRASCRITO SECRETARIO DEL COMITÉ EJECUTIVO DE LA FEDERACIÓN DEPORTIVA NACIONAL DE JUDO CERTIFICA: QUE TUVO A LA VISTA EL LIBRO DE ACTAS, DE LA FEDERACIÓN DEPORTIVA NACIONAL DE JUDO, AUTORIZADO POR LA CONTRALORÍA GENERAL DE CUENTAS, CON EL NÚMERO DE REGISTRO L CATORCE MIL QUINIENTOS TREINTA Y CUATRO DE FECHA DIECINUEVE DE AGOSTO DE MIL NOVECIENTOS NOVENTA Y SEIS, EN EL QUE APARECE EL PUNTO PRIMERO DEL ACTA DE FECHA DIEZ DE ENERO DE DOS MIL VEINTICUATRO, EN EL QUE LITERALMENTE DICE: -----

"...PRIMERO: La Gerencia y la Asesoría Jurídica presentan al Comité Ejecutivo el Manual de Procedimientos para la Unidad de Activos Fijos, en su versión 03, para su conocimiento, aprobación y posterior aplicación en esta entidad deportiva, para que el mismo sea consistente, con el nuevo régimen estatutario de esta entidad deportiva.  
**RESOLUCIÓN:** Comité Ejecutivo se da por enterado y luego del análisis del caso aprueba y autoriza el Manual de Procedimientos para la Unidad de Activos Fijos, en su versión 03, para su aplicación en esta entidad deportiva, para el efecto de lo anterior se deroga y se deja sin efecto la versión 02, de enero de 2021 del citado manual y cualquier otra disposición que se oponga al Manual de Procedimientos para la Unidad de Activos Fijos, en su versión 03, se instruye también a la Gerencia para que este instrumento también sea publicado en la página web de acceso gratuito de la entidad para efectos de transparencia y cumplimiento de la ley de Acceso a la Información Pública..."

Y PARA LOS USOS LEGALES Y TRÁMITES CORRESPONDIENTES ANTE LAS INSTANCIAS DEPORTIVAS Y GUBERNAMENTALES GUATEMALTECAS, SE EXTIENDE, FIRMA Y SELLA LA PRESENTE CERTIFICACIÓN, EN LA CIUDAD DE GUATEMALA, DEPARTAMENTO DE GUATEMALA, A LOS DIEZ DIAS DEL MES DE ENERO DEL AÑO DOS MIL VEINTICUATRO.

  
  
RODRIGO ALEJANDRO FIGUEROA ROSALES  
SECRETARIO  
COMITÉ EJECUTIVO





# Manual de Procedimientos para la Unidad de Activos Fijos

Código: AFIJ-01

Versión 03

Página 3 de 27

## 2. Índice

1.	Revisión y Aprobación .....	2
2.	Índice .....	3
3.	Justificación .....	4
4.	Base Legal .....	4
5.	Definiciones .....	4
6.	Lineamientos o Políticas Generales .....	5
7.	Procedimiento de la Recepción de los Bienes Inventariables .....	6
a.	Responsabilidad.....	6
b.	Documentos Aplicables .....	6
c.	Procedimiento .....	6
d.	Flujograma .....	8
8.	Procedimiento del Registro de Bienes en Tarjeta de Responsabilidad .....	9
a.	Responsabilidad.....	9
b.	Documentos Aplicables .....	9
c.	Procedimiento .....	9
d.	Flujograma .....	11
9.	Procedimiento de la Toma Física de Inventario .....	12
a.	Responsabilidad.....	12
b.	Documentos Aplicables .....	12
c.	Procedimiento .....	12
d.	Flujograma .....	15
10.	Procedimiento de las Adiciones al Inventario.....	17
a.	Responsabilidad.....	17
b.	Documentos Aplicables .....	17
c.	Procedimiento .....	17
d.	Flujograma .....	19
11.	Procedimiento de la Baja de Inventario.....	20
a.	Responsabilidad.....	20
b.	Documentos Aplicables .....	20
c.	Procedimiento .....	20
d.	Flujograma .....	23
12.	Procedimiento del Registro de Bienes de Activos Fijos en el Libro de Inventarios....	25
a.	Responsabilidad.....	25
b.	Documentos Aplicables .....	25
c.	Procedimiento .....	25
d.	Flujograma .....	27



## Manual de Procedimientos para la Unidad de Activos Fijos

Código: AFIJ-01

Versión 03

Página 4 de 27

### 3. Justificación

Es necesario conocer el funcionamiento interno de la Federación Deportiva Nacional de Judo, por tanto, es de vital importancia contar con un procedimiento adecuado que describa cada uno de los lineamientos en el área de Activos Fijos, por lo que es necesario que se tenga procedimientos para la entrega de los bienes, los bienes obsoletos, destrucción, como también del inventario de los bienes que tenga la entidad.

Este manual nos va a proporcionar de herramientas y pasos que debemos de seguir, para poder realizar un mejor control de los bienes de activos fijos que tiene la entidad, así mismo que nos permita realizar el registro, baja, requerimientos u otros requisitos de los bienes inventariables, la cual es indispensable que debe de conocer el o la encargada de Inventarios.

### 4. Base Legal

- **Constitución Política de la República de Guatemala**
- **Estatutos de la Federación Deportiva Nacional de Judo**
- **Circular 3-57 Dirección de Contabilidad del Estado Departamental de Contabilidad**
- **Acuerdo Gubernativo Número 217-94 Reglamento de Inventarios de los Bienes de la Administración Pública**
- **Acuerdo Ministerial Número 523-2014 Manual de Registro de Donaciones**
- **Acuerdo Gubernativo 779-98 Reglamento del Decreto Número 103-97 del Congreso de la República**
- **Decreto Número 103-97 Baja de Bienes Ferrosos**

### 5. Definiciones

- **Federación Deportiva:** es una organización que tiene como función principal la regulación y organización del deporte. Puede dictar la acción disciplinaria para infracciones de normas o los cambios que correspondan.
- **Bienes inventariables:** Son todos los activos fijos adquiridos por la Federación.
- **Proveedor:** Persona o institución que provee de bienes y servicios, para satisfacer necesidades de la entidad.

- **Constancia de Ingreso a Almacén y a Inventario, Forma 1-H:** Formulario autorizado por Contraloría General de Cuentas, para el registro de los bienes antes de ingresarlo al Libro de Bienes Inventariables
- **Libro de Inventarios de Bienes Activos:** Es donde se registran los activos fijos, en la cual se detalla el bien con sus características, como también la factura donde se adquirió (nombre del proveedor, cantidad) de los bienes de activos.
- **Reportes de Ingresos (SICOIN INVENTARIOS):** Reporte donde se detallan todos los bienes que tiene la entidad registrados en el Sistema SICOIN
- **FIN-01:** Es el Resumen de los bienes inventariables que tiene la entidad, la cual está distribuida por códigos contables y la que presenta al Ministerio de Finanzas Públicas.
- **FIN-02:** Es el formulario donde se detallan cada uno de los bienes inventariables que tiene la institución, por su código contable y la que presenta al Ministerio de Finanzas Públicas.
- **Etiquetar los activos:** Son los bienes que son identificados con un código alfanumérico, que pueden ser del sistema SICOIN o manual.
- **Tarjeta de Responsabilidad:** Documento donde se detallan todos los bienes o activos que va a tener asignado una persona.
- **Acta Administrativa:** Es el documento donde se describen todos los documentos, activos fijos y otros que se consideren necesarios cuando se entrega el cargo o por renuncia de un colaborador.
- **Trazabilidad:** Son las acciones que no se puede verificar, que se realizan en un procedimiento del manual

## 6. Lineamientos o Políticas Generales

- Renuncia de un colaborador de la entidad, y tenga activos fijos bajo su responsabilidad, en la tarjeta de responsabilidad, en la última línea, se debe de razonar con la leyenda "Se recibieron a nuestra entera satisfacción, todos los activos fijos que tenía a su cargo (nombre de la persona), la fecha (fecha de la entrega) y la firma de quien los recibe".
- La Administración de la Federación Deportiva Nacional de Judo, reconocerá la trazabilidad, en cualquier acción que intervenga el colaborador de la entidad de este manual, por lo que se considera como criterios los siguientes: en hojas pre impresas, reportes del sistema, sellos que utilice la entidad y las firmas que comprueben la acción realizada.

### 7. Procedimiento de la Recepción de los Bienes Inventariables

#### a. Responsabilidad

- Contador,
- Proveedor,
- Auxiliar de Presupuesto, y
- Solicitante

#### b. Documentos Aplicables

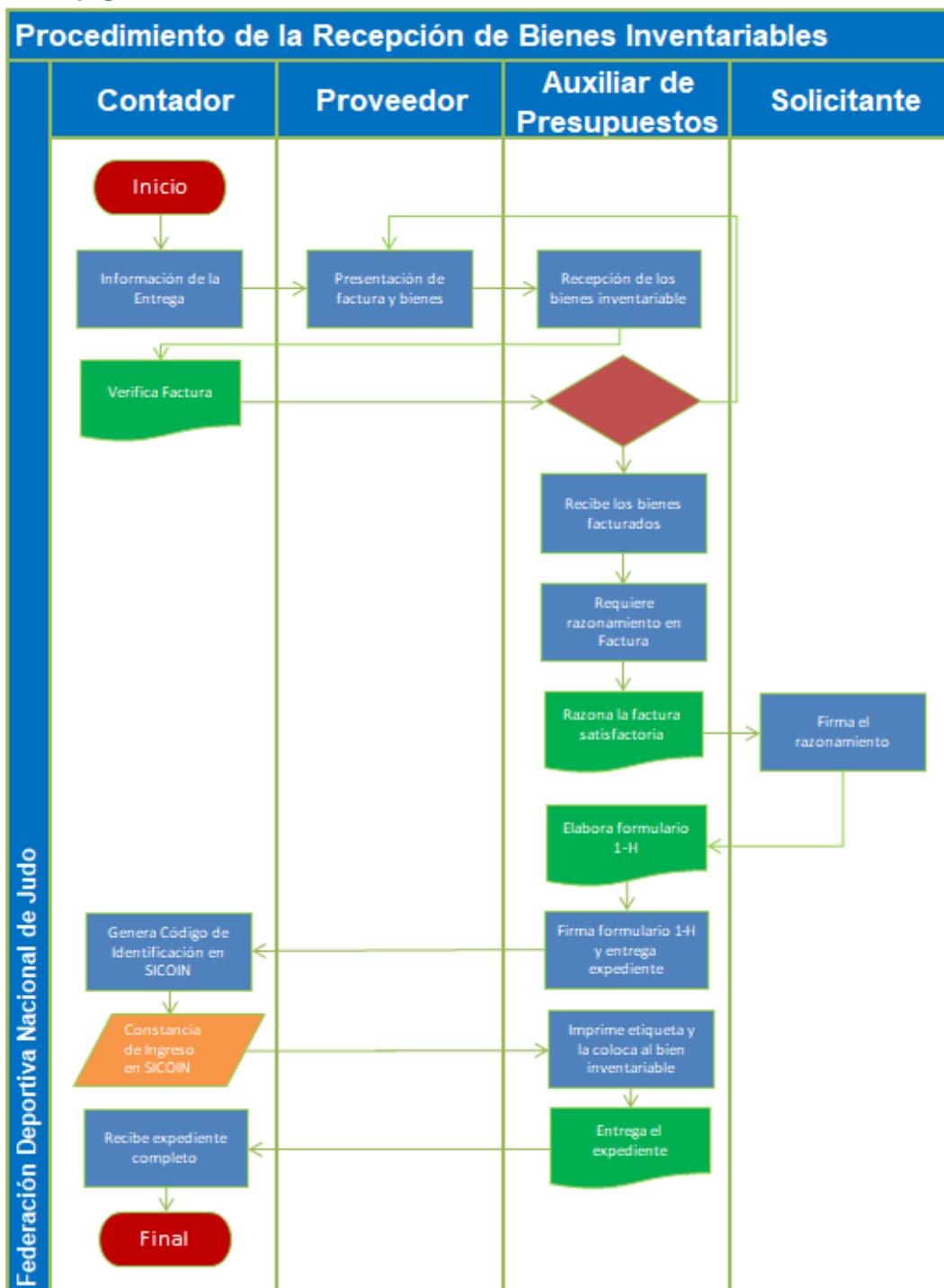
- Factura
- Constancia de Ingreso a Almacén y a Inventario, Forma 1-H

#### c. Procedimiento

Recepción de los Bienes Inventariables			
No.	Actividad	Responsable	Descripción
1	Información de la entrega	Contador	Avisa a la Auxiliar de Presupuesto, que ya indico al Proveedor para que entregue los o el bien inventariable adquiridos
2	Presentación de factura y bienes	Proveedor	Se presenta, donde entrega la factura respectiva y los bienes inventariable que entregará a la Federación
3	Recepción de los bienes Inventariable	Auxiliar de Presupuesto	Recibe la factura y se la muestra a la Contador, para que verifique si es correcto
4		Contador	Verifica si la factura está o no está correcta con los datos legales (nombre, NIT, dirección, cantidad, descripción y precios de los productos) y se lo devuelve a la Auxiliar de Presupuesto
5		Auxiliar de Presupuesto	Si esta incorrecta la factura, devuelve la factura y los productos al proveedor, para que realice los cambios correspondientes Si esta correcta la factura, recibe el producto
6		Auxiliar de Presupuesto	Recibe el producto y la cantidad solicitada de los bienes adquiridos, y firma y sella la factura del proveedor
7		Razonamiento y Firma	Auxiliar de Presupuesto
8	Razona la factura satisfactoria	Auxiliar de Presupuesto	También le requiere al solicitante que firme y razone con la leyenda "Los bienes o servicios fueron recibidos satisfactoriamente".

Recepción de los Bienes Inventariables			
No.	Actividad	Responsable	Descripción
9	Razonamiento y Firma	Solicitante	Razona y firma la factura, para hacer constar que está conforme con el bien y devuelve a la Auxiliar de Presupuesto
10	Elaboración de la Forma 1-H	Auxiliar de Presupuesto	Llena la Constancia de Ingresos a Almacén y a Inventario (forma 1-H), en el cual se llenan todos los campos, que apliquen. (Incluyendo la descripción del artículo, marca, modelo, color, serie y accesorios que lo acompañan según los datos de la factura y los valores consignados en la factura; colocará el número de folio del Libro de Inventario
11		Auxiliar de Presupuesto	Firma la forma 1-H en el espacio correspondiente; y coloca el sello y firma, y solicitará las firmas del Jefe Inmediato, si el bien se va a almacenar, también solicita la firma de Inventarios
12	Código de identificación del bien en SICOIN Inventario	Contador	Generación el código de identificación para el bien en el sistema SICOIN de Inventarios, para el nuevo activo.
13		Contador	Genera constancia de ingreso en el inventario y la envía a la Auxiliar de Presupuesto
14		Auxiliar de Presupuesto	Imprimirá una etiqueta con el código generado y coloca al bien
15	Recepción del expediente de pago	Auxiliar de Presupuesto	Entrega la factura razonada, la Constancia de Ingresos a Almacén y a Inventarios (forma 1-H) y la Constancia de ingreso en el sistema, a la Contador
16		Contador	Recibe los documentos, para complementar los expedientes de pago

## d. Flujoograma





### 8. Procedimiento del Registro de Bienes en Tarjeta de Responsabilidad

#### a. Responsabilidad

- Contador,
- Colaborador

#### b. Documentos Aplicables

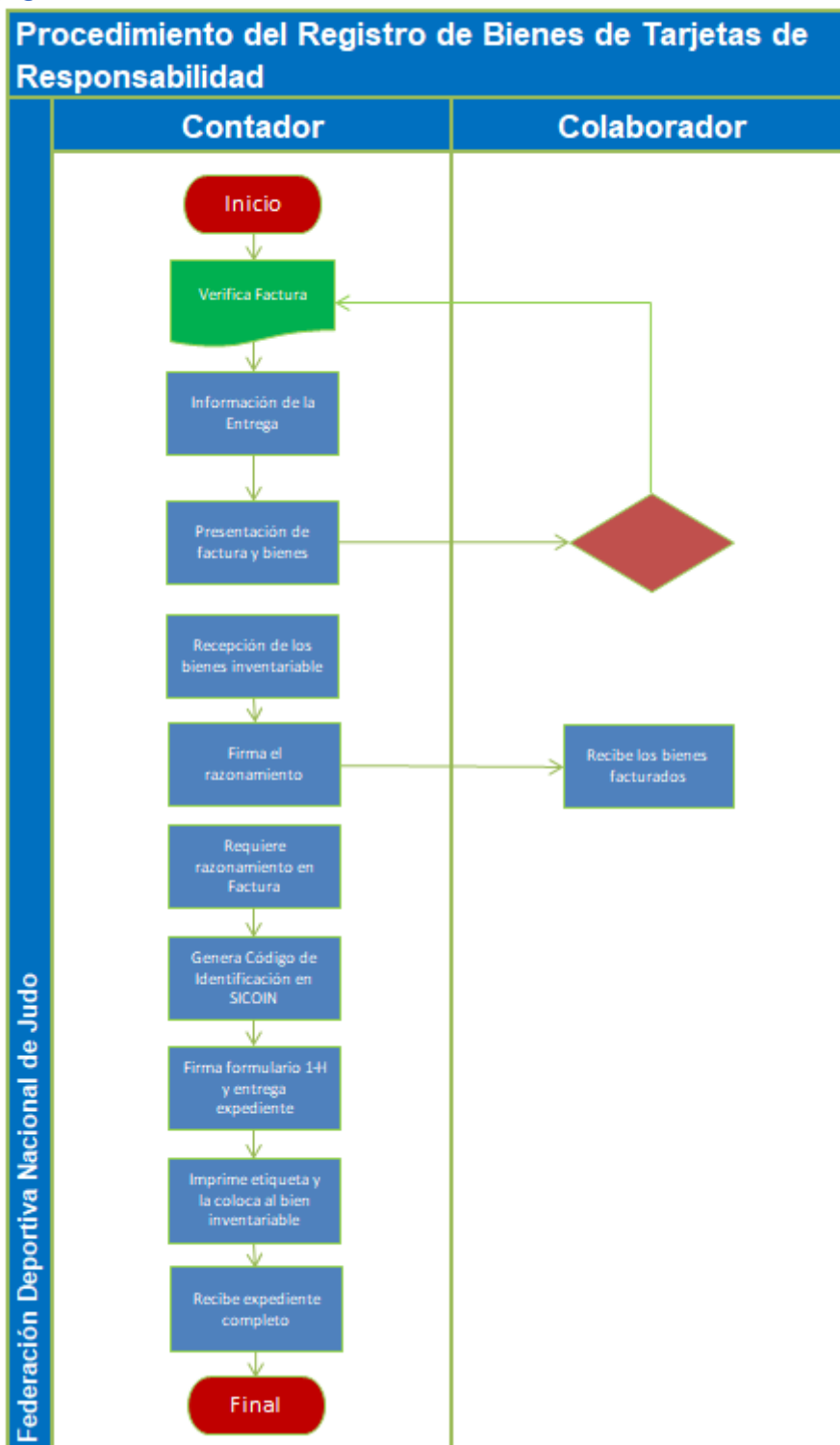
- Tarjeta de responsabilidad

#### c. Procedimiento

Registro de Bienes en Tarjeta de Responsabilidad			
No.	Actividad	Responsable	Descripción
1	Elabora Tarjeta de Responsabilidad	Contador	Elabora o se registra los bienes, en la Tarjeta de Responsabilidad del empleado a cargo del bien y responsable del uso y resguardo hasta el trámite de baja, transferencia del bien o cese de su relación laboral
2	Consigna código en Tarjeta de Responsabilidad	Contador	Cuando es un nuevo bien, se debe de consignar el código del bien, generado del Sistema SICOIN Inventarios, como todas las características del bien, en la tarjeta de responsabilidad del empleado
3	Revisa que coincidan la Tarjeta de Responsabilidad	Contador	Solicita al Colaborador, que verifique que todos los datos consignados en la Tarjeta de Responsabilidad coincidan con el equipo que se le está proporcionando
4	contra el Bien Físico	Colaborador	Revisa que coincidan los datos del bien físico contra la Tarjeta de responsabilidad, sino realizan las modificaciones que correspondan
5	Entrega el Bien	Contador	Proceden a la entrega del bien
6	Firma de la Tarjeta de Responsabilidad	Contador	Solicita al colaborador, que firme la tarjeta de responsabilidad de recibido el bien
7	Firma de la Tarjeta de Responsabilidad	Colaborador	Firma la Tarjeta de Responsabilidad de recibido del bien y lo devuelve a la Contador

Registro de Bienes en Tarjeta de Responsabilidad			
No.	Actividad	Responsable	Descripción
8		Contador	Verifica que las tarjetas de responsabilidad cuentan con la firma del responsable y procede a firmar la tarjeta
9	Entrega Copia de la Tarjeta de Responsabilidad	Contador	Entrega fotocopia de la Tarjeta de Responsabilidad al Colaborador, para que tenga como respaldo de los bienes que tiene bajo su responsabilidad
10		Contador	En caso de que exista renuncia o baja de personal que tienen cargados bienes en tarjeta de responsabilidad se procede a la verificación y recepción de los bienes
11	Renuncia o baja de un colaborador	Contador	Después de la verificación de los bienes, se debe de colocar en la última línea la leyenda "Se recibieron a nuestra entera satisfacción, todos los activos fijos que tenía a su cargo (nombre de la persona), la fecha (fecha de la entrega) y la firma de quien los recibe"
12	Archivo	Contador	Se archiva la tarjeta de responsabilidad en donde corresponda

## d. Flujoograma



### 9. Procedimiento de la Toma Física de Inventario

#### a. Responsabilidad

- Contador,
- Gerente Administrativo,
- Comité Ejecutivo, y
- Colaborador

#### b. Documentos Aplicables

- Tarjetas de Responsabilidad
- Cuadre de inventario
- Acta Administrativa
- Fin-1
- Fin-2

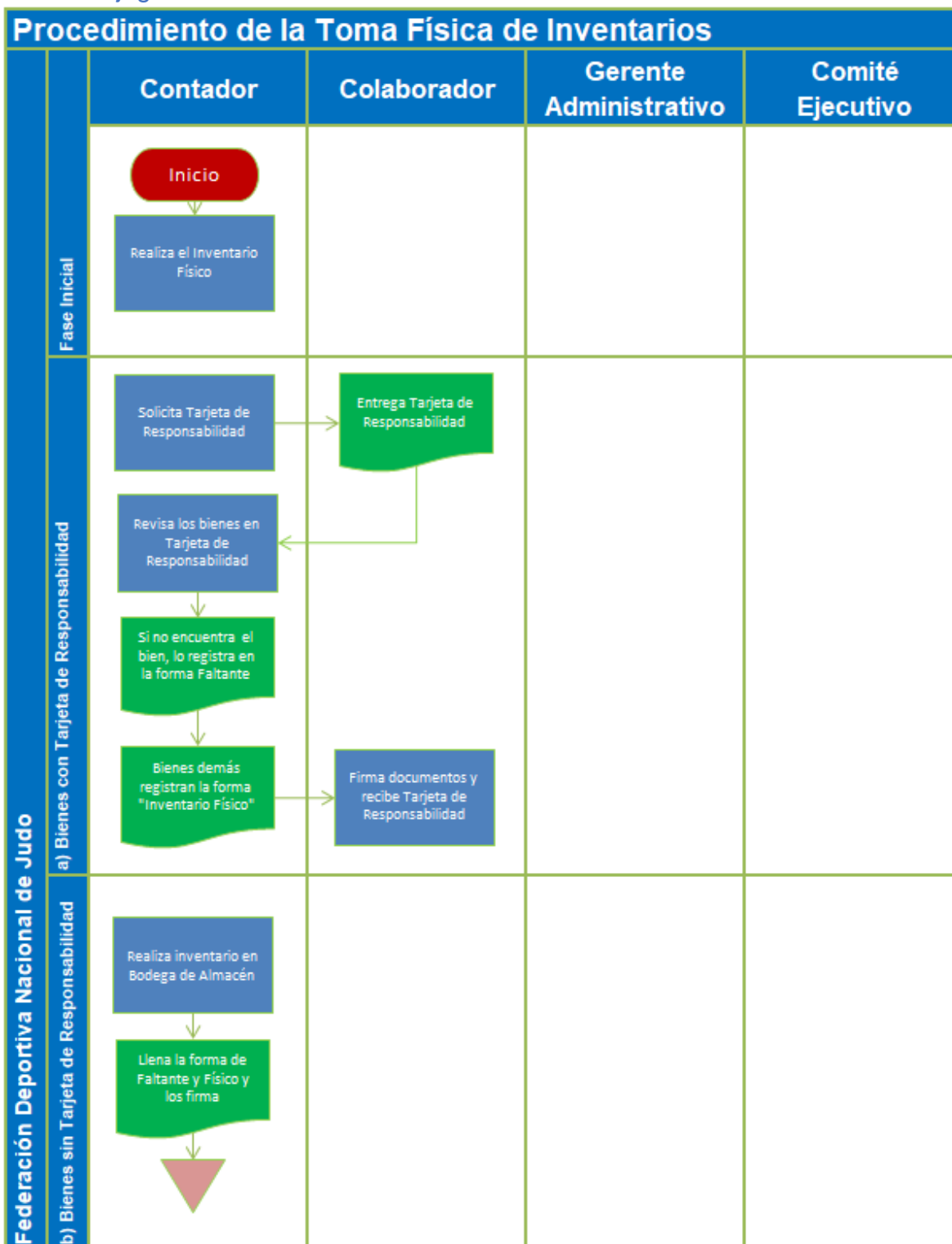
#### c. Procedimiento

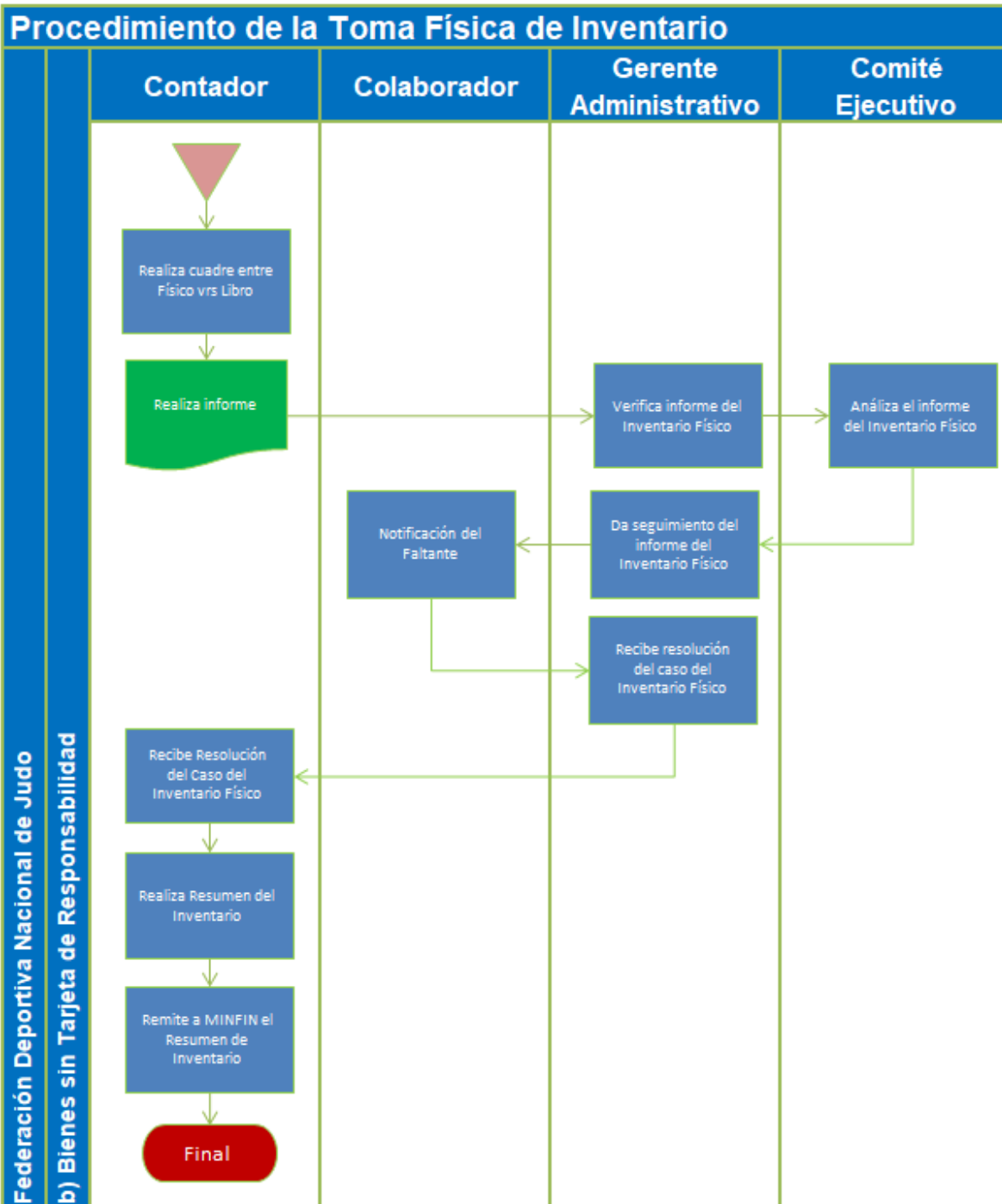
Toma Físico de Inventario			
No.	Actividad	Responsable	Descripción
1	Programación de Inventario	Contador	Realiza como mínimo una vez al año, verificación física de los bienes registrados en el libro de inventarios autorizado en la entidad
2		Contador	Se realizará la verificación física del inventario de las siguientes formas: a) Bienes con Tarjetas de Responsabilidad b) Bienes sin Tarjeta de Responsabilidad
a) Bienes con Tarjeta de Responsabilidad			
3	Realiza Inventario Físico	Contador	Solicita a cada responsable que tenga bienes inventariables, su Tarjeta de Responsabilidad
4		Colaborador	Entrega la Tarjeta de Responsabilidad, a la Contador
5		Contador	Comienza a revisar cada uno de los bienes que tiene en la Tarjeta de Responsabilidad con los bienes físicamente, la cual debe de revisar sus

Toma Físico de Inventario			
No.	Actividad	Responsable	Descripción
			características, en presencia del Colaborador
6		Contador	Si no encuentra un bien descrito en la Tarjeta de Responsabilidad, se deja descrito en un formato "Faltante de Inventario Físico", para el cuadro correspondiente, debe ser firmado por el Colaborador y el que realizó la revisión del bien
7		Contador	Al finalizar la verificación física, los bienes encontrados demás, se debe de llenar el formato "Inventario Físico", la cual incluirá todas las características del bien y este documento lo firma el Colaborador y el que realizó la revisión del bien
<b>b) Bienes sin Tarjeta de Responsabilidad</b>			
8	Realiza Inventario Físico	Contador	Realizará un inventario en la bodega de almacén, detallando cada uno de los bienes encontrados, de la cual deberá describir las características, cantidad y su estado físico del bien, que se encuentran en dicha bodega
9		Contador	Al finalizar la verificación física, debe de firmar el formato "Inventario Físico"
10	Cuadre de Inventarios	Contador	Debe de realizar el cuadro correspondiente, entre el Libro de Inventarios o Sistema SICOIN de Inventarios contra el Inventario Físico
11	Informe del Inventario realizado	Contador	Remite informe escrito del Inventario Físico realizado al Gerente Administrativo
12	Resolución del Caso	Gerente Administrativo	Verificará el informe del Inventario, si hubiera faltantes en tarjeta de responsabilidad, lo indicaría al Comité Ejecutivo, para subsanar las diferencias encontradas

Toma Físico de Inventario			
No.	Actividad	Responsable	Descripción
13		Comité Ejecutivo	Analiza el caso y la resolución que decidan, la dejaran constancia en Acta Administrativa y se lo indicara al Gerente Administrativo
14		Gerente Administrativo	Da seguimiento al cumplimiento de lo resuelto por el Comité Ejecutivo y traslada al Colaborador
15	Notifican a la persona afectada	Colaborador	Recibe notificación de lo resuelto por el Comité Ejecutivo y donde le indican la gestión que debe de realizar y debe de presentar las pruebas ante el Gerente Administrativo
16	Recibe el bien	Gerente Administrativo	Recibe la reposición del bien y lo traslada a la Contador
17	Registra en la Tarjeta de Responsabilidad	Contador	Recibe el bien y realiza las gestiones que corresponden
18	Autorización del Informe para MINFIN	Contador	Al finalizar la verificación física, se realiza resumen de inventario en el libro autorizado y procede a firmarlo, solicitando además el visto bueno de su jefe inmediato superior
19	Entrega Informe al MINFIN	Contador	Remite a la Dirección de Contabilidad del Estado, el informe del inventario referido al 31 de diciembre del año anterior, en el mes siguiente de finalizado el período, en los formatos FIN-01 y FIN-02

## d. Flujoograma







### 10. Procedimiento de las Adiciones al Inventario

#### a. Responsabilidad

- Contador,
- Gerente Administrativo, y
- Comité Ejecutivo

#### b. Documentos Aplicables

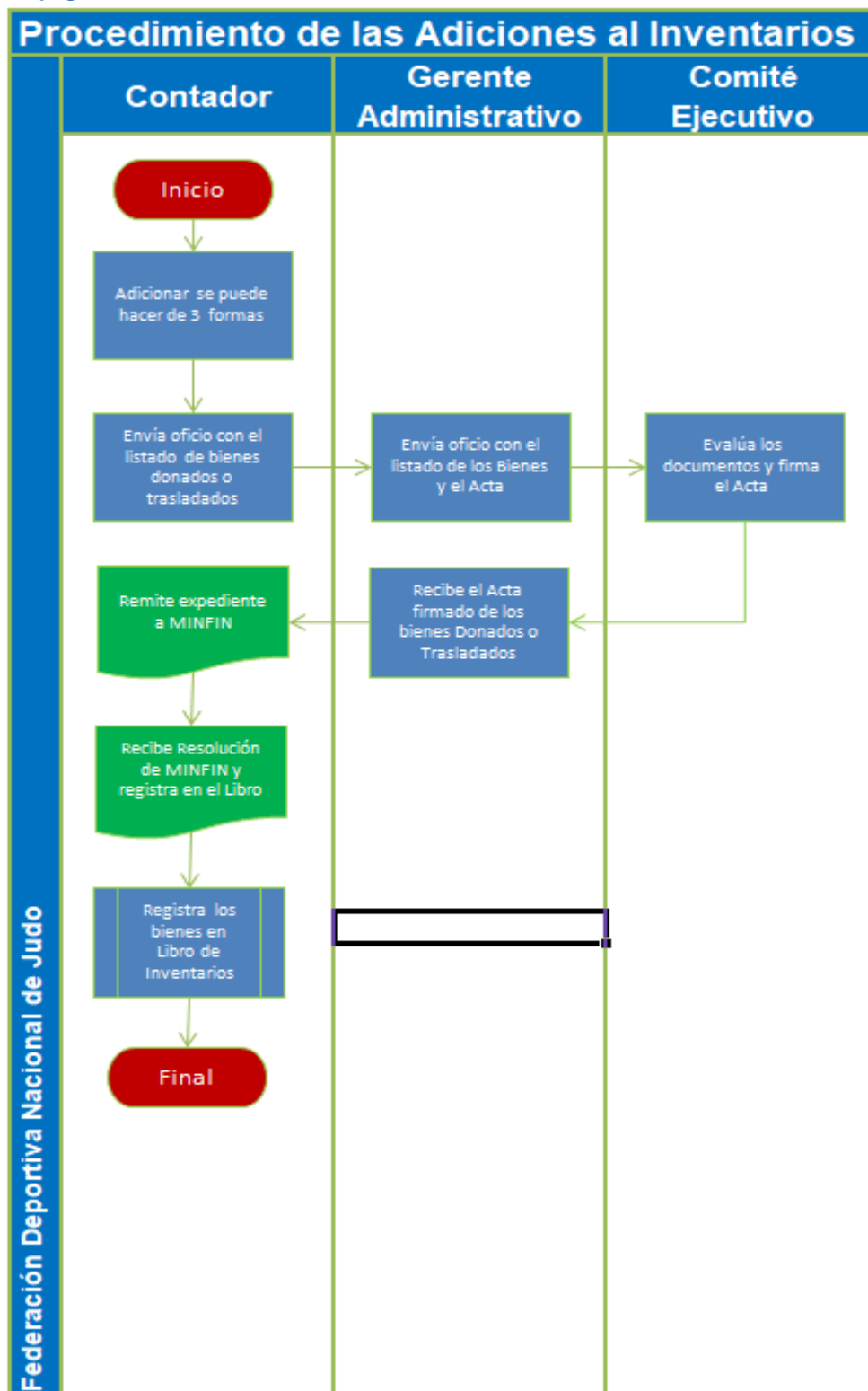
- Factura
- Libro de Inventario

#### c. Procedimiento

Adiciones al Inventario			
No.	Actividades	Responsable	Descripción
1	Registro de las adiciones	Contador	Las adiciones al inventario se pueden realizar por: a) Compra de bienes b) Donaciones de Bienes c) Traslado de bienes
2	Solicitud de oficio por Donación o Traslado del bien	Contador	Le envía al Gerente Administrativo el listado de los bienes inventariables que fueron donados o trasladados
3	Solicitud de autorización por traslado o Donación	Gerente Administrativo	Revisa y envía el oficio al Comité Ejecutivo, junto con el Acta de Comité Ejecutivo, para la aprobación de los bienes que fueron dados en donación o trasladados
4		Comité Ejecutivo	Recibe y firma el Acta de los bienes recibidos por donación o traslados, y se le envía al Gerente Administrativo
5	Traslado de Oficio de aprobación	Gerente Administrativo	Recibe y entrega el oficio a la Contador, para que realice la gestión en la Dirección de Contabilidad del Estado
6	Solicitud de autorización a MINFIN traslado o	Contador	Remite oficio a la Dirección de Contabilidad del Estado, solicitando la aprobación de la incorporación de los bienes en SICOIN y adjuntando los documentos siguientes:

Adiciones al Inventario			
No.	Actividades	Responsable	Descripción
	Donación del bien		<p>a) Oficio solicitando la aprobación del ingreso de bienes;</p> <p>b) Acta administrativa comprobante administrativo (cuando existan bienes que únicamente están ingresados en el libro autorizado por la Contraloría General de cuentas y no en el SICOIN);</p> <p>c) Resolución emitida por la Dirección de Bienes del Estado del Ministerio de Finanzas Públicas, (en caso traslados de otras entidades que aún no utilizan el Módulo de Inventarios del SICOIN); y</p> <p>d) Reporte de bienes ingresados generado por el sistema, firmado y sellado por la autoridad correspondiente.</p>
7	Registro de las Adiciones en el Libro de Inventario	Contador	Recibe la Resolución de la Dirección de Contabilidad del Estado para su resguardo y en el libro de Inventarios, deberá colocar el número de resolución a los bienes que fueron donados o trasladados.
8		Contador	Registra todas las adquisiciones de bienes que ocurren en el transcurso de un año y agrega a continuación del inventario anterior, previa reapertura del mismo en el libro autorizado.

## d. Flujoograma



### 11. Procedimiento de la Baja de Inventario

#### a. Responsabilidad

- Contador,
- Gerente Administrativo,
- Comité Ejecutivo, y
- Persona Afectada

#### b. Documentos Aplicables

- Libro de Inventarios
- Acta de Comité Ejecutivo
- Factura
- Resolución

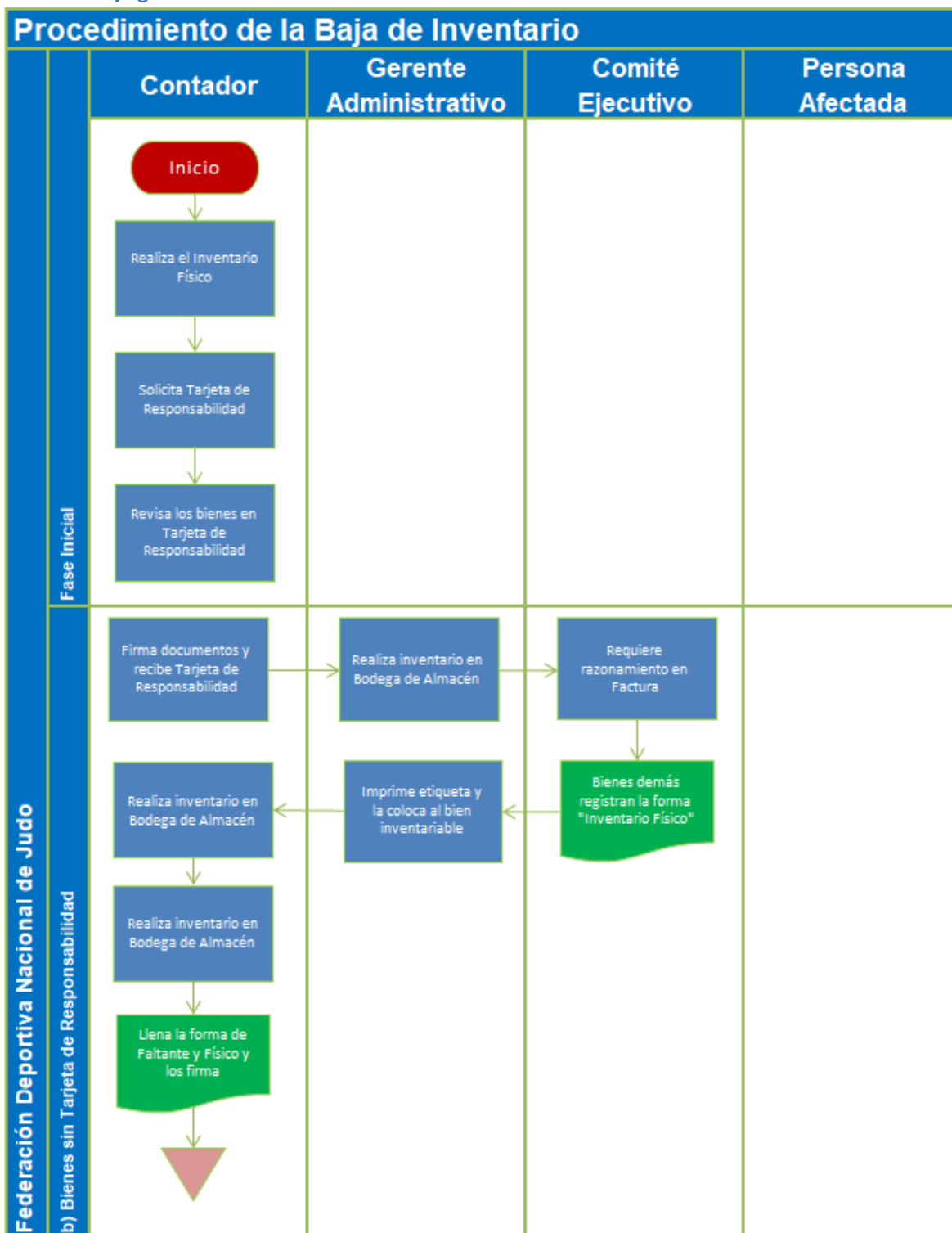
#### c. Procedimiento

Baja de Inventario			
No.	Actividad	Responsable	Descripción
1	Revisión del Estado de los bienes	Contador	Después del Inventario, revisa que bienes se encuentran en mal estado
2	Emite listado de bienes	Contador	Realiza un listado de todos los bienes en mal estado (Feroso, No Feroso e Inservible)
3	Clasificación de las Bajas de bienes	Contador	Clasifica los bienes inventariables, de la siguiente forma: a) Deterioro de bienes b) Pérdidas, hurto, extravíos o faltantes
4		Contador	En las bajas de bienes inventariable, realiza la siguiente gestión que corresponda:
a) Baja por Deterioro de bienes			
5	Entrega del listado de Bienes	Contador	Entrega el oficio con un listado de todos los bienes en mal estado, al Gerente Administrativo

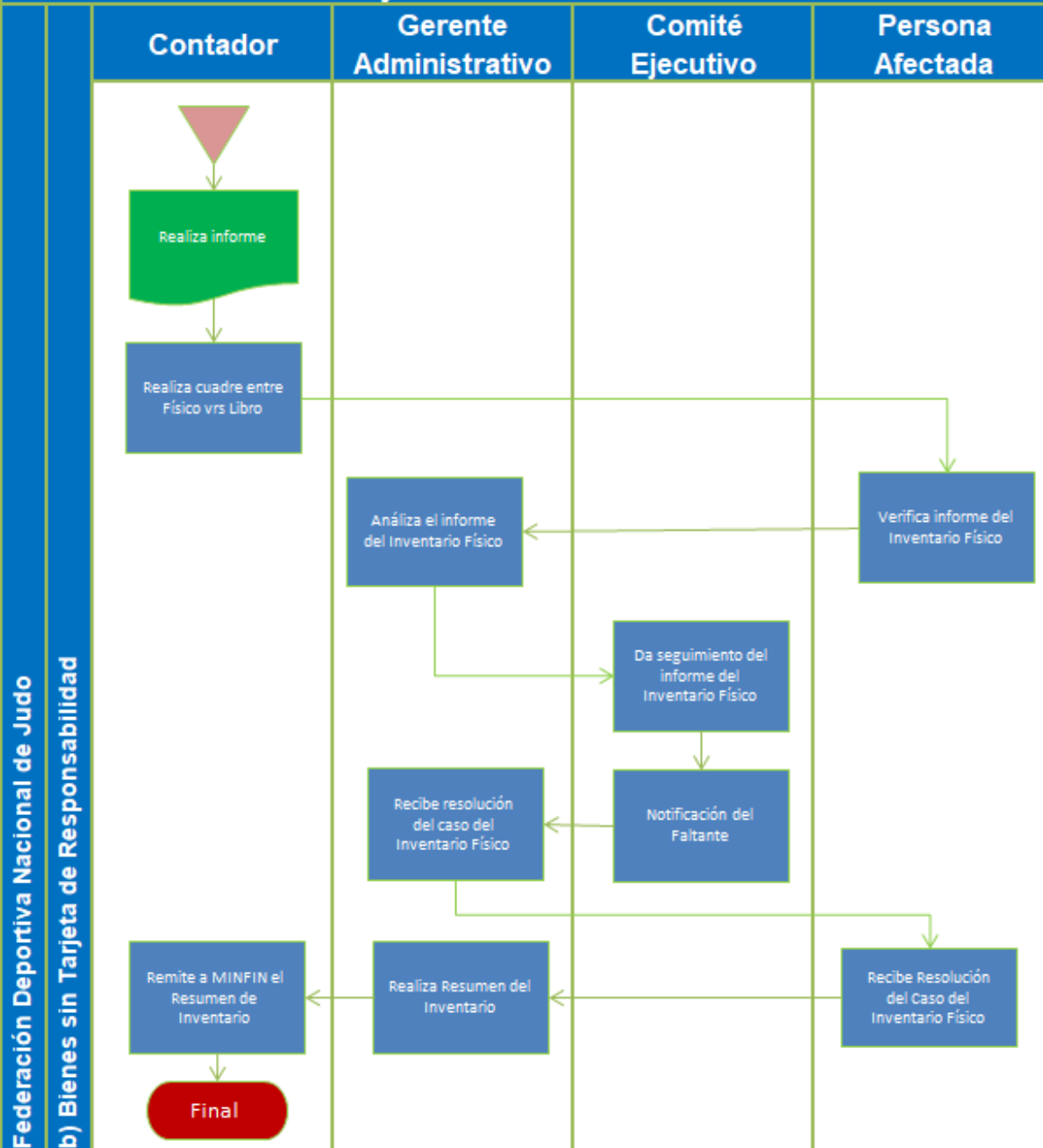
Baja de Inventario			
No.	Actividad	Responsable	Descripción
6		Gerente Administrativo	Recibe oficio con el listado y revisa, le coloca su firma de visto bueno y solicita al Comité Ejecutivo la aprobación, para realizar las gestiones que correspondan
7	Revisan y aprueban	Comité Ejecutivo	Recibe el listado de los bienes en mal estado y analiza la aprobación y si todo está bien
8		Comité Ejecutivo	Emite el Acta de aprobación, donde hace constar en qué estado inservible (Ferroso, No Ferroso, Inservible) y lo trasladan al Gerente Administrativo
9	Recibe aprobación	Gerente Administrativo	Recibe el Punto de Acta de aprobación y lo traslada a la Contador
10	Inicia gestión administrativa en MINFIN y CGC	Contador	Recibe la aprobación e inicia el trámite administrativo, enviando el oficio y la documentación de soporte a la Dirección de Bienes del Estado
11		Contador	Al recibir la Resolución de la aprobación de la Dirección de Bienes del Estado
12	Recibe Resolución de MINFIN y CGC	Contador	Con la Resolución de la Dirección de Bienes del Estado, envía oficio a la Contraloría General de Cuentas, solicitando autorización para operar contablemente la baja de bienes
13		Contador	Al recibir la Resolución de la aprobación de la Contraloría General de Cuentas
14	Registra en Libro y SICOIN	Contador	Registra en SICOIN y en el Libro de Inventarios la baja de los bienes indicando la Resolución y archiva el expediente
<b>b) Baja de bienes por Pérdidas, hurto, extravíos o faltantes</b>			
15	Comunica lo sucedido	Persona Afectada	Se comunica con el Gerente Administrativo, indicando lo sucedido y luego envía oficio con la documentación correspondiente

Baja de Inventario			
No.	Actividad	Responsable	Descripción
16	Recibe documentación	Gerente Administrativo	Recibe el oficio junto con la documentación de soporte y de inmediato lo hace el conocimiento al Comité Ejecutivo de lo sucedido
17	Analiza el caso	Comité Ejecutivo	Recibe la documentación de la pérdida, hurto, faltante o extravío y analizan el caso y consideran si deben de reponer el bien, según el Libro de Inventarios
18	Emiten Acta	Comité Ejecutivo	Emite el Acta la resolución del caso, donde dejan constancia de lo sucedido, donde van a describir el libro de inventarios, y tarjeta de responsabilidad y lo trasladarán al Gerente Administrativo
19	Seguimiento al Caso	Gerente Administrativo	Da seguimiento al cumplimiento de lo resuelto por el Comité Ejecutivo y traslada a la persona afectada
20	Notifican a la persona afectada	Persona Afectada	Recibe notificación de lo resuelto por el Comité Ejecutivo y donde le indican la gestión que debe de realizar y debe de presentar las pruebas ante el Gerente Administrativo
21	Recibe el bien	Gerente Administrativo	Recibe la reposición del bien y lo traslada a la Contador
22	Registra en el Libro de Inventarios	Contador	Recibe el bien y realiza las gestiones que corresponden

## d. Flujoograma



## Procedimiento de la Baja de Inventario





### 12. Procedimiento del Registro de Bienes de Activos Fijos en el Libro de Inventarios

#### a. Responsabilidad

Son responsables del procedimiento, las siguientes personas:

- Contador

#### b. Documentos Aplicables

- Emisión del Formulario 1-H (Constancia de Ingreso a Almacén y a Inventario)
- Factura
- Libro de Inventarios

#### c. Procedimiento

Registro de los Bienes de Activos Fijos en el Libro de Inventarios			
No.	Actividad	Responsable	Descripción
1	Registro de los bienes de años anteriores	Contador	Registra todos los bienes adquiridos de los años anteriores, en el siguiente folio que corresponde del Libro de Inventarios
2	Información del bien	Contador	Recolecta datos que indiquen la característica que describan detalladamente el bien
3	Verifica el bien con la forma 1-H	Contador	Verifica que los datos recolectados de los bienes coincidan con los datos de la Forma 1-H
4		Contador	Deberá actualizar el Libro de Inventarios inmediatamente después de la compra de cualquier bien inventariable o al final de cada año
5	Registro del bien en el Libro de Inventarios	Contador	Registra el ingreso del bien en el folio asignado en el Libro de Inventarios asentando los siguientes datos: a) Descripción del bien b) Cantidad c) Valor Unitario



## Manual de Procedimientos para la Unidad de Activos Fijos

Código: AFIJ-01

Versión 03

Página 26 de 27

### Registro de los Bienes de Activos Fijos en el Libro de Inventarios

No.	Actividad	Responsable	Descripción
6		Contador	Registrar en el libro de inventarios autorizado, según la cuenta contable que corresponda
7	Razonar y Firmar el Libro de Inventarios	Contador	Debe de razonar el Libro de Inventarios y luego firmarlo cada año

## d. Flujoograma

