

## Informe de Pertenencia Sociolingüística Octubre 2025 Federación Deportiva Nacional de Judo

**Responsable de actualización de Información Pública:** Gustavo Adolfo Aguilar

**Fecha de Actualización:** 31/10/2025

**Género y pertenencia Sociolingüística**

(Artículo 10 numeral 28 Ley de acceso a la Información Público)

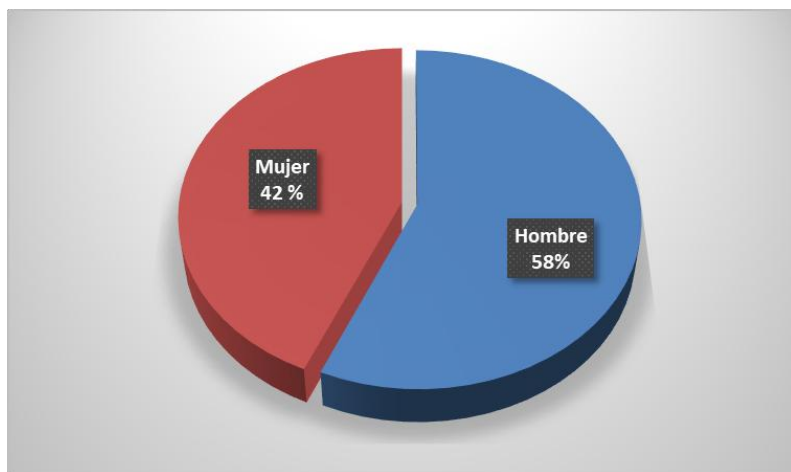
El propósito de elaborar el presente informe es darle fiel cumplimiento al Artículo 10 numeral 28 de la ley de Acceso a la Información Pública, teniendo como pilar fundamental la base de datos recopilada de la matricula deportiva de los atletas atendidos por la Federación Deportiva Nacional de Judo de Guatemala, el cual es emitido por las 14 asociaciones deportivas departamentales a nivel nacional en el mes de octubre del corriente año.

Dicha información se recopila una vez al mes y se analiza para obtener datos estadísticos, en lo que concierne a categorías de género, grupo étnico, pertenencia sociolingüística, edad, atletas Sistemáticos y practicantes del deporte. Dando como resultado las siguientes graficas:

### **Estadística por categoría de Género a nivel Nacional:**

En el mes de octubre del presente año predomina el género Masculino con una cantidad de 386 atletas con un porcentaje de 58%, con el género femenino se tiene una cantidad de 303 atletas, correspondiente al 42%, esto de la cantidad total de 689 atletas atendidos el cual es equivalente al 100%.

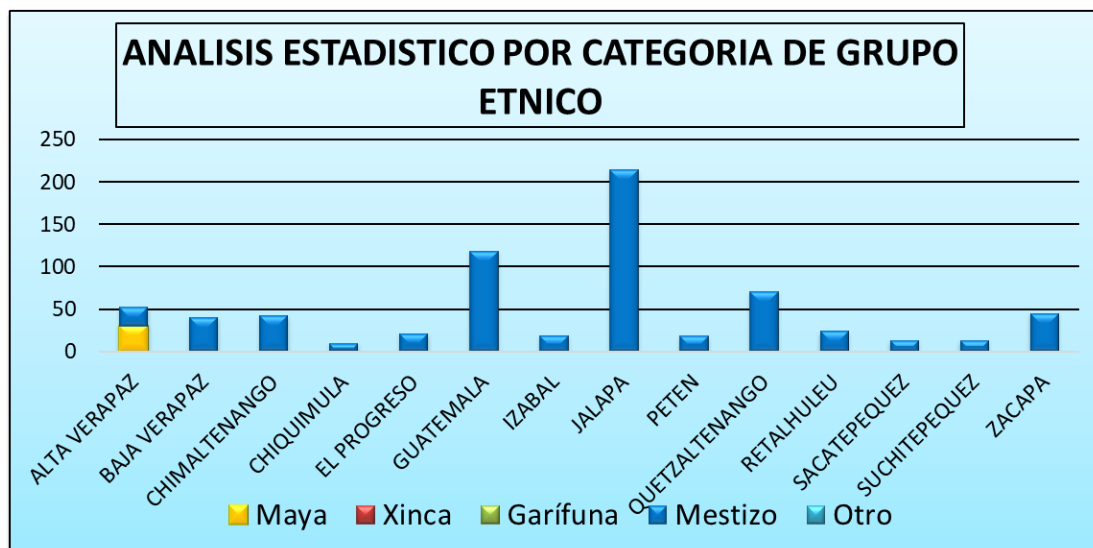
OCTUBRE 2025				
NO.	Asociación Deportiva	Mujer	Hombre	TOTAL
1	ALTA VERAPAZ	30	22	52
2	BAJA VERAPAZ	17	21	38
3	CHIMALTENANGO	25	17	42
4	CHIQUMULA	0	6	6
5	EL PROGRESO	13	8	21
6	GUATEMALA	45	85	130
7	IZABAL	6	17	23
8	JALAPA	97	117	214
9	PETEN	5	13	18
10	QUETZALTENANGO	7	8	15
11	RETALHULEU	12	11	23
12	SACATEPEQUEZ	23	26	49
13	SUCHITEPEQUEZ	5	8	13
14	ZACAPA	18	27	45
	<b>TOTAL</b>	<b>303</b>	<b>386</b>	<b>689</b>



**Estadística por categoría de Etnia a nivel Nacional:**

En el mes de octubre de presente año, según la cantidad total de atletas (689) que la Federación Deportiva Nacional de Judo atendió, de las 14 asociaciones deportivas departamentales predominan los grupos étnicos mestizo y maya.

OCTUBRE 2025							
NO.	Asociación Deportiva	Maya	Xinca	Garífuna	Mestizo	Otro	Total
1	ALTA VERAPAZ	30	0	0	22	0	52
2	BAJA VERAPAZ	0	0	0	38	0	38
3	CHIMALTENANGO	0	0	0	42	0	42
4	CHIQUMULA	0	0	0	6	0	6
5	EL PROGRESO	0	0	0	21	0	21
6	GUATEMALA	0	0	0	130	0	130
7	IZABAL	0	0	0	23	0	23
8	JALAPA	0	0	0	214	0	214
9	PETEN	0	0	0	18	0	18
10	QUETZALTENANGO	0	0	0	15	0	15
11	RETALHULEU	0	0	0	23	0	23
12	SACATEPEQUEZ	0	0	0	49	0	49
13	SUCHITEPEQUEZ	0	0	0	13	0	13
14	ZACAPA	0	0	0	45	0	45
Total							689





GIMNASIO CENTRAL DE JUDO HELI CABEIRO  
(Complejo Deportivo Siete de Diciembre, Zona 5)  
CIUDAD DE LOS DEPORTES, ZONA 5 GUATEMALA, C.A.  
e-mail: [info@fedejudoguate.org.gt](mailto:info@fedejudoguate.org.gt) / [informacionpublica@fedejudoguate.org.gt](mailto:informacionpublica@fedejudoguate.org.gt)  
PBX: 2246-7500

**Estadística por categoría de Grupo Sociolingüístico a nivel Nacional:**

En el mes de octubre del presente año, según la cantidad total de atletas (689) que la Federación Deportiva Nacional de Judo atendió de las 14 asociaciones deportivas departamentales predomina el idioma español de los 25 idiomas que se hablan en el territorio nacional.

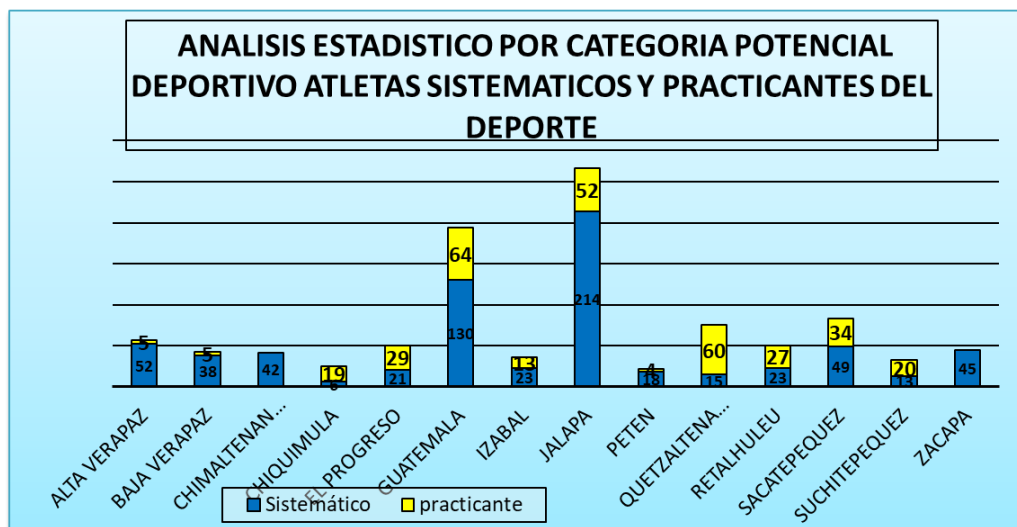
OCTUBRE 2025		
NO.	Asociación Deportiva	Cantidad
1	Español	689
2	Xinca	0
3	Garifuna	0
4	K'iche	0
5	Q'eqchi	0
6	Kaqchikel	0
7	Man	0
8	Poqomchi'	0
9	Tz'utujil	0
10	Achi	0
11	Q'anjob'al	0
12	Ixil	0
13	Akateko	0
14	Jakalteco	0
15	Chuj	0
16	Poqoman	0
17	Sakapulteco	0
18	Sipakapense	0
19	Garifuna	0
20	Tektiteko	0
21	Itza	0
22	Awakateko	0
23	Mopan	0
24	Chaltiteko	0
25	Chórti'	0
Total		689



**Estadística por categoría de Género Potencial deportivo atletas Sistemáticos y Practicantes del deporte a nivel Nacional:**

En el mes de octubre del presente año predomina la cantidad de atletas Sistemáticos con una cantidad de 689 atletas distribuidos en las 14 asociaciones deportivas departamentales y los atletas practicantes del deporte con una cantidad 332 de igual forma distribuidos en las 14 asociaciones deportivas departamentales del territorio nacional.

OCTUBRE 2025			
NO.	Asociación Deportiva	Sistemático	practicante
1	ALTA VERAPAZ	52	5
2	BAJA VERAPAZ	38	5
3	CHIMALTENANGO	42	
4	CHIQUMULA	6	19
5	EL PROGRESO	21	29
6	GUATEMALA	130	64
7	IZABAL	23	13
8	JALAPA	214	52
9	PETEN	18	4
10	QUETZALTENANGO	15	60
11	RETALHULEU	23	27
12	SACATEPEQUEZ	49	34
13	SUCHITEPEQUEZ	13	20
14	ZACAPA	45	
Total		689	332



**Estadística por categoría de edad a nivel Nacional:**

En el mes de octubre del presente año, según la cantidad total de atletas (689) que la Federación Deportiva Nacional de Judo atendió de las 14 asociaciones deportivas.

OCTUBRE 2025		
NO.	Rango de edades	Cantidad
1	0 hasta Menores de 13 años	201
2	13 hasta 30 años (Juventud)	477
3	Mayores de 30 hasta 60 años (Adultos)	11
4	Mayores de 60 años (Tercera Edad)	0
Total		689

