

## Informe de Pertenencia Sociolingüística Septiembre 2025 Federación Deportiva Nacional de Judo

**Responsable de actualización de Información Pública:** Gustavo Adolfo Aguilar

**Fecha de Actualización:** 30/09/2025

**Género y pertenencia Sociolingüística**

(Artículo 10 numeral 28 Ley de acceso a la Información Público)

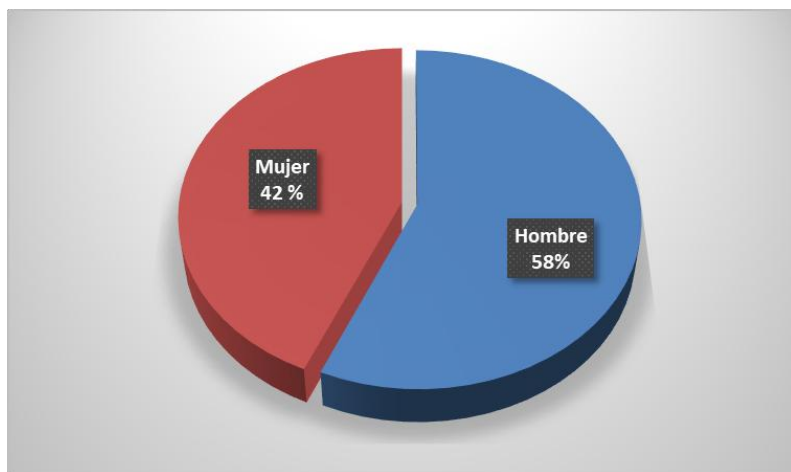
El propósito de elaborar el presente informe es darle fiel cumplimiento al Artículo 10 numeral 28 de la ley de Acceso a la Información Pública, teniendo como pilar fundamental la base de datos recopilada de la matricula deportiva de los atletas atendidos por la Federación Deportiva Nacional de Judo de Guatemala, el cual es emitido por las 14 asociaciones deportivas departamentales a nivel nacional en el mes de septiembre del corriente año.

Dicha información se recopila una vez al mes y se analiza para obtener datos estadísticos, en lo que concierne a categorías de género, grupo étnico, pertenencia sociolingüística, edad, atletas Sistemáticos y practicantes del deporte. Dando como resultado las siguientes graficas:

### **Estadística por categoría de Género a nivel Nacional:**

En el mes de septiembre del presente año predomina el género Masculino con una cantidad de 368 atletas con un porcentaje de 58%, con el género femenino se tiene una cantidad de 300 atletas, correspondiente al 42%, esto de la cantidad total de 668 atletas atendidos el cual es equivalente al 100%.

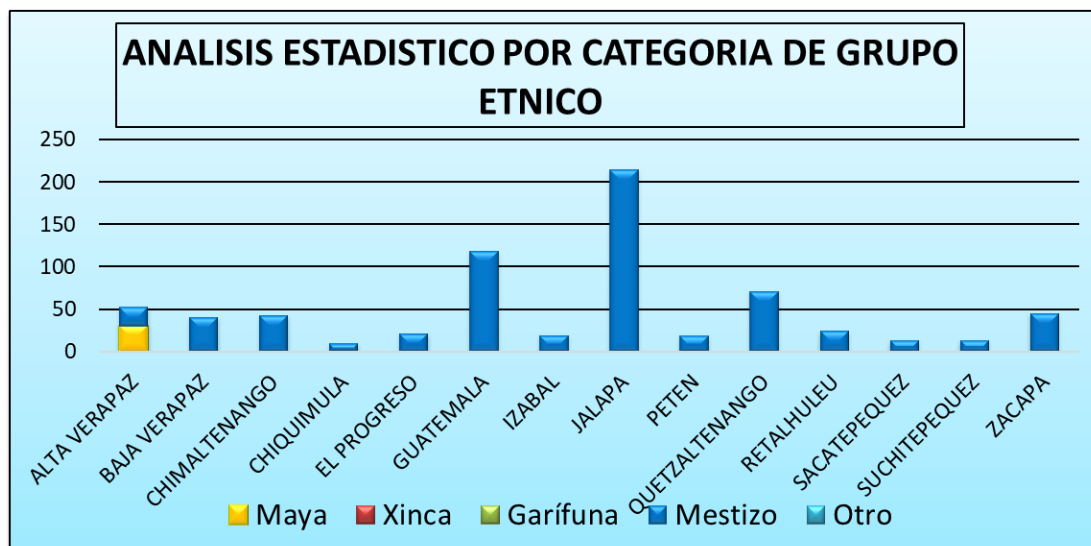
SEPTIEMBRE 2025				
NO.	Asociación Deportiva	Mujer	Hombre	TOTAL
1	ALTA VERAPAZ	30	22	52
2	BAJA VERAPAZ	17	21	38
3	CHIMALTENANGO	25	17	42
4	CHIQUMULA	0	8	8
5	EL PROGRESO	13	8	21
6	GUATEMALA	39	65	104
7	IZABAL	6	17	23
8	JALAPA	97	117	214
9	PETEN	5	13	18
10	QUETZALTENANGO	10	8	18
11	RETALHULEU	12	11	23
12	SACATEPEQUEZ	23	26	49
13	SUCHITEPEQUEZ	5	8	13
14	ZACAPA	18	27	45
TOTAL		300	368	668



**Estadística por categoría de Etnia a nivel Nacional:**

En el mes de Septiembre de presente año, según la cantidad total de atletas (668) que la Federación Deportiva Nacional de Judo atendió, de las 14 asociaciones deportivas departamentales predominan los grupos étnicos mestizo y maya.

SEPTIEMBRE 2025							
NO.	Asociación Deportiva	Maya	Xinca	Garífuna	Mestizo	Otro	Total
1	ALTA VERAPAZ	30	0	0	22	0	52
2	BAJA VERAPAZ	0	0	0	38	0	38
3	CHIMALTENANGO	0	0	0	42	0	42
4	CHIQUMULA	0	0	0	8	0	8
5	EL PROGRESO	0	0	0	21	0	21
6	GUATEMALA	0	0	0	104	0	104
7	IZABAL	0	0	0	23	0	23
8	JALAPA	0	0	0	214	0	214
9	PETEN	0	0	0	18	0	18
10	QUETZALTENANGO	0	0	0	18	0	18
11	RETALHULEU	0	0	0	23	0	23
12	SACATEPEQUEZ	0	0	0	49	0	49
13	SUCHITEPEQUEZ	0	0	0	13	0	13
14	ZACAPA	0	0	0	45	0	45
Total							668



**Estadística por categoría de Grupo Sociolingüístico a nivel Nacional:**

En el mes de septiembre del presente año, según la cantidad total de atletas (668) que la Federación Deportiva Nacional de Judo atendió de las 14 asociaciones deportivas departamentales predomina el idioma español de los 25 idiomas que se hablan en el territorio nacional.

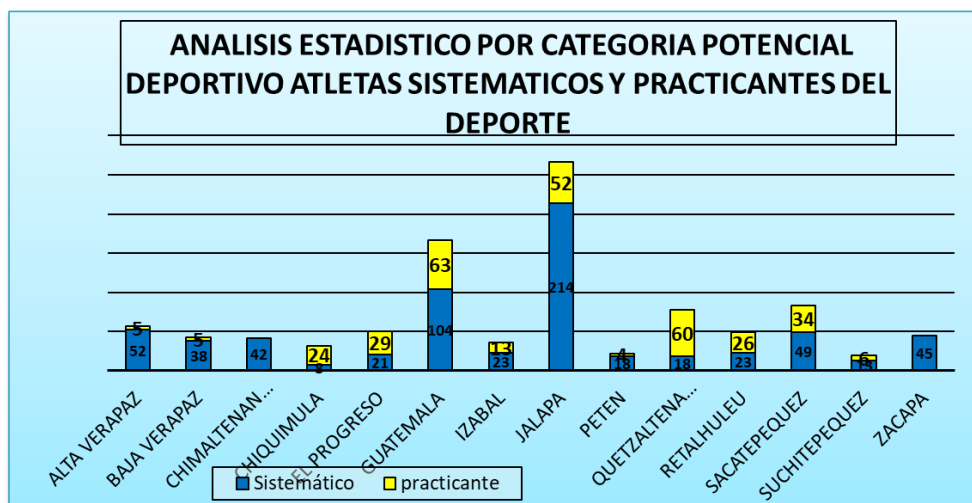
SEPTIEMBRE 2025		
NO.	Asociación Deportiva	Cantidad
1	Español	668
2	Xinca	0
3	Garifuna	0
4	K'iche	0
5	Q'eqchi	0
6	Kaqchikel	0
7	Man	0
8	Poqomchi'	0
9	Tz'utujil	0
10	Achi	0
11	Q'anjob'al	0
12	Ixil	0
13	Akateko	0
14	Jakalteco	0
15	Chuj	0
16	Poqoman	0
17	Sakapulteco	0
18	Sipakapense	0
19	Garifuna	0
20	Tektiteko	0
21	Itza	0
22	Awakateko	0
23	Mopan	0
24	Chaltiteko	0
25	Chórti'	0
Total		668



**Estadística por categoría de Género Potencial deportivo atletas Sistemáticos y Practicantes del deporte a nivel Nacional:**

En el mes de septiembre del presente año predomina la cantidad de atletas Sistemáticos con una cantidad de 668 atletas distribuidos en las 14 asociaciones deportivas departamentales y los atletas practicantes del deporte con una cantidad 321 de igual forma distribuidos en las 14 asociaciones deportivas departamentales del territorio nacional.

SEPTIEMBRE 2025			
NO.	Asociación Deportiva	Sistemático	practicante
1	ALTA VERAPAZ	52	5
2	BAJA VERAPAZ	38	5
3	CHIMALTENANGO	42	
4	CHIQUMULA	8	24
5	EL PROGRESO	21	29
6	GUATEMALA	104	63
7	IZABAL	23	13
8	JALAPA	214	52
9	PETEN	18	4
10	QUETZALTENANGO	18	60
11	RETALHULEU	23	26
12	SACATEPEQUEZ	49	34
13	SUCHITEPEQUEZ	13	6
14	ZACAPA	45	
Total		668	321





GIMNASIO CENTRAL DE JUDO HELI CABEIRO  
(Complejo Deportivo Siete de Diciembre, Zona 5)  
CIUDAD DE LOS DEPORTES, ZONA 5 GUATEMALA, C.A.  
e-mail: [info@fedejudoguate.org.gt](mailto:info@fedejudoguate.org.gt) / [informacionpublica@fedejudoguate.org.gt](mailto:informacionpublica@fedejudoguate.org.gt)  
PBX: 2246-7500

**Estadística por categoría de edad a nivel Nacional:**

En el mes de Septiembre del presente año, según la cantidad total de atletas (668) que la Federación Deportiva Nacional de Judo atendió de las 14 asociaciones deportivas.

SEPTIEMBRE 2025		
NO.	Rango de edades	Cantidad
1	0 hasta Menores de 13 años	201
2	13 hasta 30 años (Juventud)	456
3	Mayores de 30 hasta 60 años (Adultos)	11
4	Mayores de 60 años (Tercera Edad)	0
Total		668

