

## Informe de Pertenencia Sociolingüística Noviembre 2025 Federación Deportiva Nacional de Judo

**Responsable de actualización de Información Pública:** Gustavo Adolfo Aguilar

**Fecha de Actualización:** 30/11/2025

**Género y pertenencia Sociolingüística**

(Artículo 10 numeral 28 Ley de acceso a la Información Público)

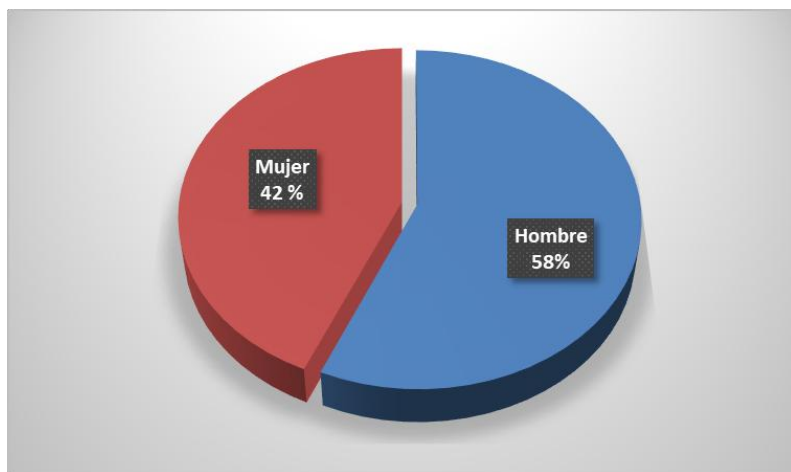
El propósito de elaborar el presente informe es darle fiel cumplimiento al Artículo 10 numeral 28 de la ley de Acceso a la Información Pública, teniendo como pilar fundamental la base de datos recopilada de la matricula deportiva de los atletas atendidos por la Federación Deportiva Nacional de Judo de Guatemala, el cual es emitido por las 14 asociaciones deportivas departamentales a nivel nacional en el mes de noviembre del corriente año.

Dicha información se recopila una vez al mes y se analiza para obtener datos estadísticos, en lo que concierne a categorías de género, grupo étnico, pertenencia sociolingüística, edad, atletas Sistemáticos y practicantes del deporte. Dando como resultado las siguientes graficas:

### **Estadística por categoría de Género a nivel Nacional:**

En el mes de noviembre del presente año predomina el género Masculino con una cantidad de 365 atletas con un porcentaje de 58%, con el género femenino se tiene una cantidad de 296 atletas, correspondiente al 42%, esto de la cantidad total de 661 atletas atendidos el cual es equivalente al 100%.

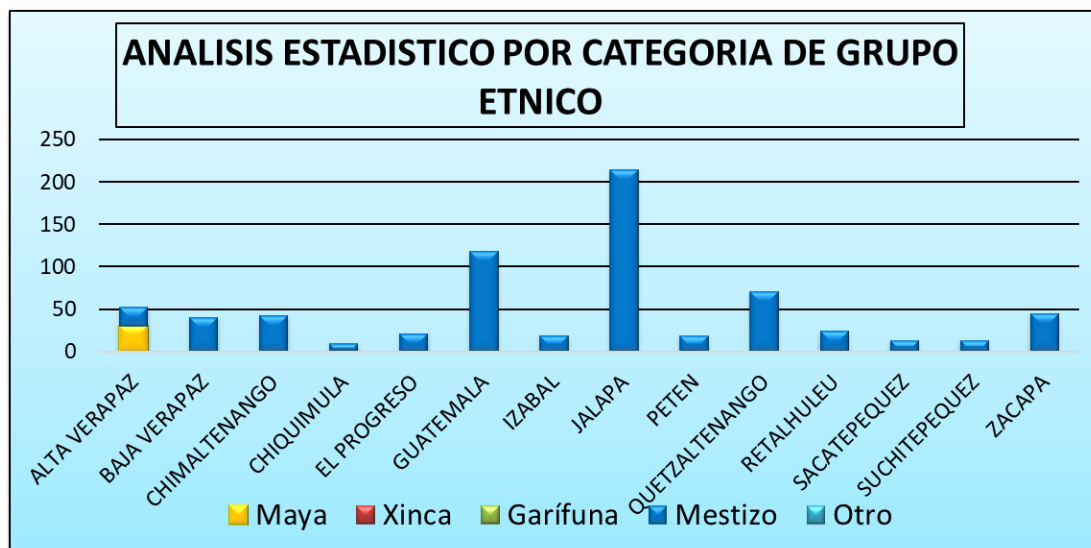
NOVIEMBRE 2025				
NO.	Asociación Deportiva	Mujer	Hombre	TOTAL
1	ALTA VERAPAZ	31	22	53
2	BAJA VERAPAZ	17	21	38
3	CHIMALTENANGO	25	17	42
4	CHIMULULA	0	6	6
5	EL PROGRESO	13	8	21
6	GUATEMALA	40	65	105
7	IZABAL	3	16	19
8	JALAPA	97	117	214
9	PETEN	5	13	18
10	QUETZALTENANGO	7	8	15
11	RETALHULEU	12	11	23
12	SACATEPEQUEZ	23	26	49
13	SUCHITEPEQUEZ	5	8	13
14	ZACAPA	18	27	45
	<b>TOTAL</b>	<b>296</b>	<b>365</b>	<b>661</b>



**Estadística por categoría de Etnia a nivel Nacional:**

En el mes de noviembre de presente año, según la cantidad total de atletas (661) que la Federación Deportiva Nacional de Judo atendió, de las 14 asociaciones deportivas departamentales predominan los grupos étnicos mestizo y maya.

NOVIEMBRE 2025							
NO.	Asociación Deportiva	Maya	Xinca	Garífuna	Mestizo	Otro	Total
1	ALTA VERAPAZ	30	0	0	23	0	53
2	BAJA VERAPAZ	0	0	0	38	0	38
3	CHIMALTENANGO	0	0	0	42	0	42
4	CHIQUMULA	0	0	0	6	0	6
5	EL PROGRESO	0	0	0	21	0	21
6	GUATEMALA	0	0	0	105	0	105
7	IZABAL	0	0	0	19	0	19
8	JALAPA	0	0	0	214	0	214
9	PETEN	0	0	0	18	0	18
10	QUETZALTENANGO	0	0	0	15	0	15
11	RETALHULEU	0	0	0	23	0	23
12	SACATEPEQUEZ	0	0	0	49	0	49
13	SUCHITEPEQUEZ	0	0	0	13	0	13
14	ZACAPA	0	0	0	45	0	45
Total							661



**Estadística por categoría de Grupo Sociolingüístico a nivel Nacional:**

En el mes de noviembre del presente año, según la cantidad total de atletas (661) que la Federación Deportiva Nacional de Judo atendió de las 14 asociaciones deportivas departamentales predomina el idioma español de los 25 idiomas que se hablan en el territorio nacional.

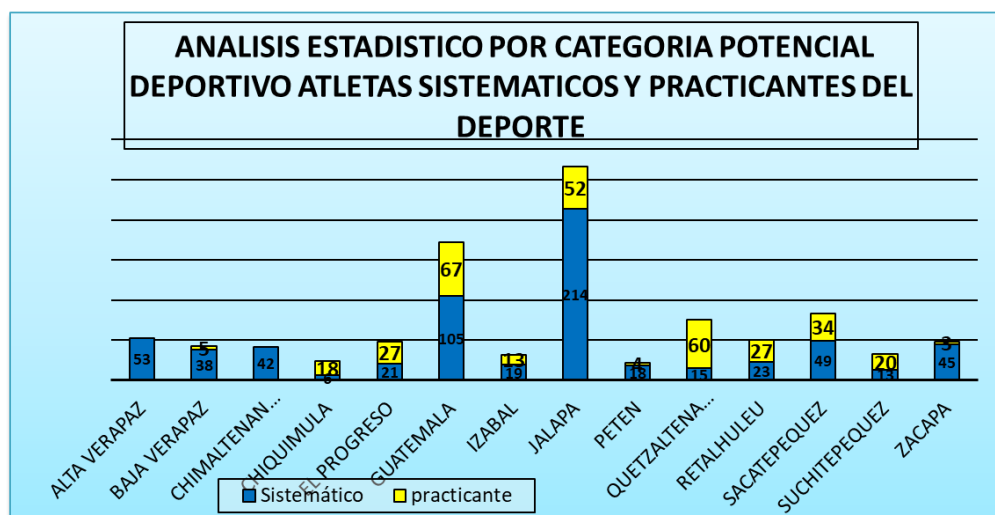
NOVIEMBRE 2025		
NO.	Asociación Deportiva	Cantidad
1	Español	661
2	Xinca	0
3	Garifuna	0
4	K'iche	0
5	Q'eqchi	0
6	Kaqchikel	0
7	Man	0
8	Poqomchi'	0
9	Tz'utujil	0
10	Achi	0
11	Q'anjob'al	0
12	Ixil	0
13	Akateko	0
14	Jakalteco	0
15	Chuj	0
16	Poqoman	0
17	Sakapulteco	0
18	Sipakapense	0
19	Garifuna	0
20	Tektiteko	0
21	Itza	0
22	Awakateko	0
23	Mopan	0
24	Chaltiteko	0
25	Chórti'	0
Total		661



**Estadística por categoría de Género Potencial deportivo atletas Sistemáticos y Practicantes del deporte a nivel Nacional:**

En el mes de noviembre del presente año predomina la cantidad de atletas Sistemáticos con una cantidad de 661 atletas distribuidos en las 14 asociaciones deportivas departamentales y los atletas practicantes del deporte con una cantidad 330 de igual forma distribuidos en las 14 asociaciones deportivas departamentales del territorio nacional.

NOVIEMBRE 2025			
NO.	Asociación Deportiva	Sistemático	practicante
1	ALTA VERAPAZ	53	
2	BAJA VERAPAZ	38	5
3	CHIMALTENANGO	42	
4	CHIQUMULA	6	18
5	EL PROGRESO	21	27
6	GUATEMALA	105	67
7	IZABAL	19	13
8	JALAPA	214	52
9	PETEN	18	4
10	QUETZALTENANGO	15	60
11	RETALHULEU	23	27
12	SACATEPEQUEZ	49	34
13	SUCHITEPEQUEZ	13	20
14	ZACAPA	45	3
Total		661	330



**Estadística por categoría de edad a nivel Nacional:**

En el mes de noviembre del presente año, según la cantidad total de atletas (661) que la Federación Deportiva Nacional de Judo atendió de las 14 asociaciones deportivas.

NOVIEMBRE 2025		
NO.	Rango de edades	Cantidad
1	0 hasta Menores de 13 años	201
2	13 hasta 30 años (Juventud)	449
3	Mayores de 30 hasta 60 años (Adultos)	11
4	Mayores de 60 años (Tercera Edad)	0
Total		661

